



# KNU

KANGWON NATIONAL  
UNIVERSITY

## 2014 정시모집 요강



### 강원대학교



# CONTENTS

## 강원대학교

☑ 수험생 유의 사항	2
☑ 인터넷 입학원서 접수 흐름도	3
☑ 전형 일정표	4
☑ 모집단위별 모집 인원	5
☑ 모집 요강 교부 및 원서 접수	10
☑ 합격자 발표 및 등록	12

## 춘천캠퍼스

I. 전형 유형별 선발 방법	15
1. 일반전형	15
2. 정원 외 특별전형	16
II. 학교생활기록부 성적 반영 방법	20
III. 대학수학능력시험 성적 반영 방법	24
IV. 실기고사	26
V. 사정 원칙	32
VI. 평생학습중심대학	34
☑ 부록	35

## 삼척캠퍼스[도계(삼척제2)캠퍼스]

I. 전형 유형별 선발 방법	41
1. 일반전형	41
2. 정원 외 특별전형	41
II. 학교생활기록부 성적 반영 방법	45
III. 대학수학능력시험 성적 반영 방법	48
IV. 실기고사	49
V. 사정 원칙	52
☑ 부록	54

찾아오시는 길 및 캠퍼스 안내도	58
-------------------	----

# 수험생 유의 사항

## ➤ “복수 지원 허용 범위” 안내

- 정시모집 대학(교육대학 포함, 전문대학 및 산업대학 제외)에서는 모집 기간 군이 다른 대학 간 또는 동일 대학 내 모집 기간 군이 다른 모집단위 간 복수 지원 가능

## ➤ “복수 지원 금지 사항” 안내

- 수시모집 대학(산업대학 · 교육대학 · 전문대학 포함)에 최종 합격자(최초 합격자 및 충원 합격자 포함)는 ‘정시모집 및 추가모집’에 지원 금지
- 정시모집에서 모집 기간 군이 같은 대학(교육대학 포함) 간 또는 동일 대학 내 모집 기간 군이 같은 모집단위(일반 전형과 특별전형 간 포함) 간 복수 지원 금지
- 정시모집에 합격하고 등록(최초 등록 및 미등록 충원 과정 중의 추가 등록 포함)한 자는 ‘추가모집’에 지원 금지
- 전문대학 수시모집 합격자는 다른 모집 시기에 실시하는 대학 · 산업대학 · 교육대학 또는 전문대학의 모집에 지원할 수 없으며, 대학 · 산업대학 및 교육대학의 수시모집에 합격한 자도 전문대학이 실시하는 다른 모집 시기에 지원할 수 없음.
- 산업대학 수시모집 합격자는 다른 모집 시기에 실시하는 대학 · 산업대학 · 교육대학 또는 전문대학의 모집에 지원할 수 없으며, 대학 · 교육대학 및 전문대학의 수시모집에 합격한 자도 산업대학이 실시하는 다른 모집 시기에 지원할 수 없음.
- 대학별 입학전형이 종료된 후 복수 지원 위반 사실이 전산 자료 검색을 통해 확인될 경우 입학은 무효로 함.

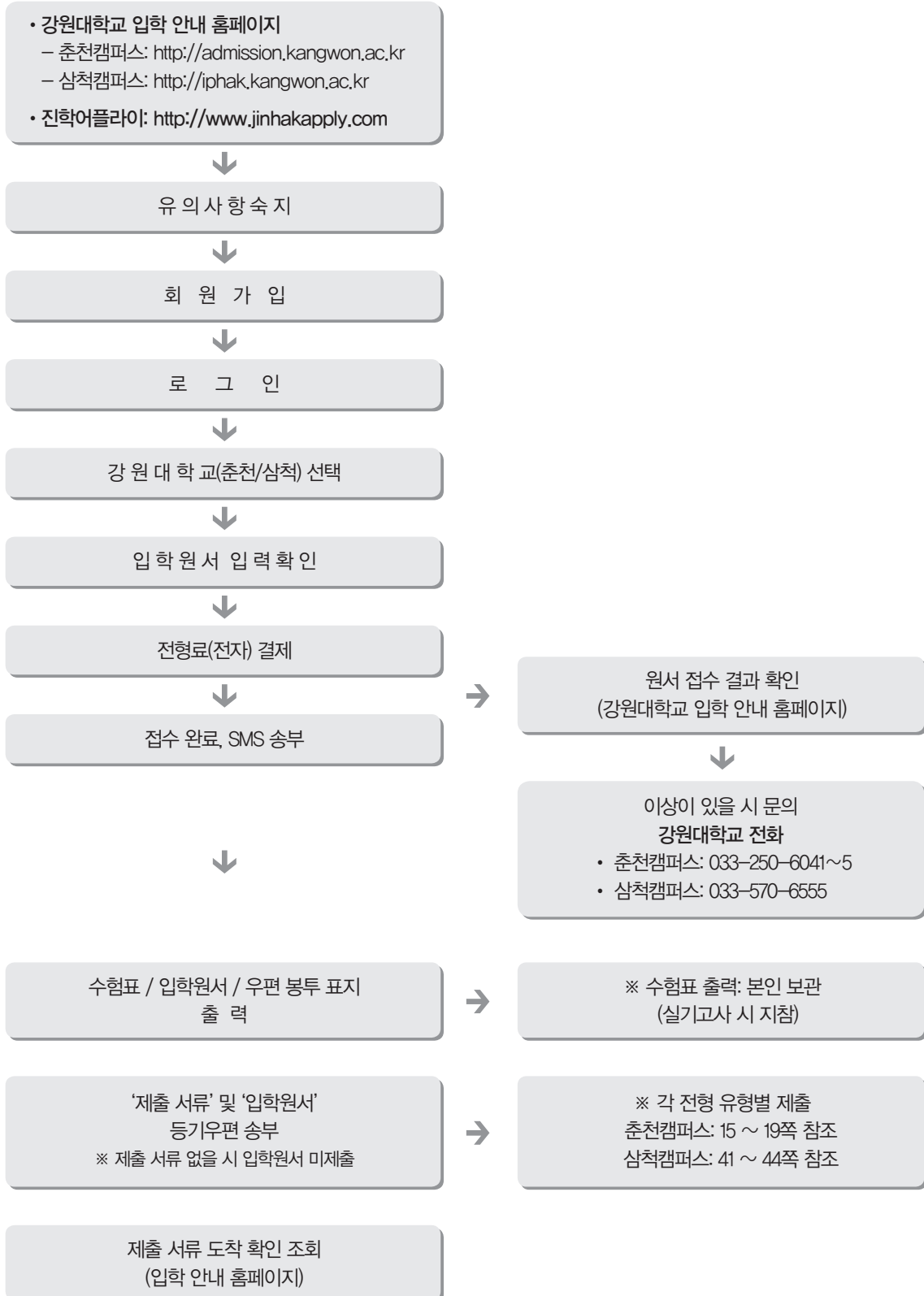
## ➤ “이중 등록 금지 및 등록 포기” 안내

- 정시 합격자가 충원 합격자 발표 기간 중 다른 대학의 충원 합격 통보를 받은 경우 합격자는 등록을 원하지 않는 대학에 등록 포기 의사를 즉시 전달하여야 함.
- 등록을 포기하고자 하는 자는 반드시 등록 포기 및 환급을 신청해야 함.

## ➤ “학생부 성적” 및 “수능 성적” 온라인 제공 동의 안내

- 「대학입학 전형 자료 온라인 제공」에 동의한 자에 한하여 대학입학 전형 자료를 우리 대학교에서 온라인으로 송부 받음.
  - 제공 자료: 학교생활기록부 전산 자료, 대학수학능력시험 성적 자료
- 제공 항목
  - 학교생활기록부 전산 자료
    - 인적 사항
    - 학적 사항
    - 출결 상황
    - 수상 경력
    - 자격증 및 인증 취득 상황
    - 창의적 체험활동 상황
    - 특별활동 상황
    - 봉사활동 실적
    - 교외 체험학습 상황
    - 교과 학습 발달 상황
    - 행동 특성 및 종합 의견
    - 독서활동 상황
    - 진로지도 상황
  - 대학수학능력시험 성적 자료
    - 인적 사항: 수험생 성명, 주민등록번호, 대학수학능력시험 수험번호
    - 응시 사항: 응시 유형, 선택과목
    - 성적 사항: 영역별 / 과목별 성적
- 온라인 제공 동의 방법
  - 학교생활기록부 전산 자료: 입학원서 인터넷 접수 시 학생부 성적 온라인 제공란의 ‘동의’에 표시
  - 대학수학능력시험 성적 자료: 입학원서를 접수하면 온라인 제공에 동의하는 것으로 간주함.

# 인터넷 입학원서 접수 흐름도



# 전형 일정표

구 분		기 간(일 시)			비 고
		㉠군	㉡군	㉢군	
모집 요강 교부		12. 24.(화)까지			<ul style="list-style-type: none"> <li>• 인터넷(온라인) 교부</li> <li>• 정·후문 수위실(무료 교부)</li> </ul>
입학원서 접수	춘천캠퍼스 (㉠·㉡군)	2013. 12. 19.(목) ~ 12. 23.(월) 18:00까지			<ul style="list-style-type: none"> <li>• 인터넷 접수만 운영함 - <a href="http://www.jinhakapply.com">http://www.jinhakapply.com</a></li> <li>• 전형료 및 수수료는 수험생이 부담</li> </ul>
	삼척캠퍼스 (㉡·㉢군)	2013. 12. 20.(금) ~ 12. 24.(화) 18:00까지			
제출 서류 도착 기한		2013. 12. 26.(목) 18:00 (우체국 소인 분 까지 유효함)			<ul style="list-style-type: none"> <li>• 춘천캠퍼스 200-701강원도 춘천시 강원대학길 1 강원대학교(춘천캠퍼스) 입학과</li> <li>• 삼척캠퍼스 245-711강원도 삼척시 중앙로 346 강원대학교(삼척캠퍼스) 입학과</li> </ul>
실기고사	춘천캠퍼스 (㉡군)	2014. 1. 8.(수)	-	-	<ul style="list-style-type: none"> <li>• 예체능계 모집단위 지원자에 한함</li> <li>• 실기 장소 안내(입학 안내 및 학과 홈페이지에 공고) - 2014. 1. 6.(월)</li> </ul>
	삼척캠퍼스 (㉢군)	-	-	2014. 1. 28.(화)	
합격자 발표		2014. 2. 5.(수)			<ul style="list-style-type: none"> <li>• 입학 안내 홈페이지에 공고 - 합격 여부는 본인의 주민등록번호로 조회</li> <li>• 개별적으로는 통보하지 않음</li> </ul>
등록금 납부		2014. 2. 6.(목) ~ 2. 10.(월)			<ul style="list-style-type: none"> <li>• 지정 은행에 납부</li> </ul>
미등록 총원 합격자	발표	2014. 2. 19.(수)까지			<ul style="list-style-type: none"> <li>• 입학 안내 홈페이지에 공고</li> </ul>
	납부	2014. 2. 20.(목)까지			<ul style="list-style-type: none"> <li>• 지정 은행에 납부</li> </ul>

※<sup>1</sup> 미등록 총원 합격자 발표 및 등록금 납부에 관한 사항은 강원대학교 입학 안내 홈페이지에 공고함.

※<sup>2</sup> 추가모집[2014. 2. 21.(금) ~ 2. 26.(수)]은 정시모집 최종 등록 결과를 기준으로 미등록 인원이 발생한 모집단위에 한하여 실시 예정.

# 모집단위별 모집 인원

모집단위별 모집 인원은 변동이 있을 수 있으며, 변동 사항은 원서 접수 전에 강원대학교 입학 안내 홈페이지를 통해 공고함.

## ▶ 춘천캠퍼스

단과대학	계열	모 집 단 위		일반전형		특별전형(정원 외)			합 계
		학과(학부)	코드 번호	㉞군	㉟군	농어촌 학 생	기초수급자 및차상위	특성화고교 졸업자	
경영대학	인문 사회계	경영학과♣	1101	19	21	◎	◎	◎	40
		관광경영학과♣	1102	7	8	◎	◎		15
		회계학과♣	1103	19	20	◎	◎	◎	39
		경제학과♣	1104	6	7	◎	◎		13
		국제무역학과♣	1105	15	16	◎	◎	◎	31
	소 계			66	72				138
공과대학	자연계	건축학과♣: 5년제	1201	3	5	◎	◎		8
		건축공학과★: 4년제	1202	3	5	◎	◎		8
		토목공학과★	1203	6	9	◎	◎		15
		에너지·자원공학과★	1204	8	9	◎	◎		17
		나노응용공학과★	1205	6	7	◎	◎		13
		생물공학과	1206	6	7	◎	◎		13
		산업공학과	1207	6	7	◎	◎		13
		기계의용공학과♣	1208	7	8	◎	◎		15
		화학공학과♣	1209	6	7	◎	◎		13
		환경공학과♣	1210	6	7	◎	◎		13
기계메카트로닉스공학과♣	1211	8	9	◎	◎		17		
소 계			65	80				145	
농업생명 과학대학	자연계	생물자원과학부 (식물자원응용과학전공)♣	1301	3	8	◎	◎		11
		생물자원과학부 (응용생물학전공)	1305	-	12	◎			12
		바이오자원환경학과	1302	3	7	◎	◎		10
		지역건설공학과♣	1303	3	8	◎	◎		11
		원예학과♣	1304	-	11	◎	◎		11
		식품생명공학과♣	1308	4	8		◎		12
	바이오시스템공학과♣	1306	2	6	◎	◎		8	
인문 사회계	농업자원경제학과	1307	3	6	◎	◎		9	
소 계			18	66				84	
동물생명 과학대학	자연계	동물자원과학부 (축산과학전공)♣	1401	5	7	◎	◎		12
		동물자원과학부 (사료생산과학전공)♣	1402	2	6	◎	◎		8
		동물응용과학부(축산식품과학전공)	1403	6	7	◎	◎		13
		동물응용과학부 (동물생명공학전공)	1404	5	6	◎	◎		11
소 계			18	26				44	

단과대학	계열	모 집 단 위		일반전형		특별전형(정원 외)			합 계	
		학과(학부)	코드 번호	㉞군	㉟군	농어촌 학생	기초수급자 및 차상위	특성화고교 졸업자		
문화예술 대학	예·체능계	디자인학과 (비주얼디자인전공,인더스트리얼디자인전공,디지털미디어디자인전공)		1501	40				40	
		미술학과	(한국화전공)	1505	11				11	
			(서양화전공)	1506	13				13	
			(조소전공)	1507	11				11	
		음악학과	(성악전공)	1509	9				9	
			(피아노전공)	1510	8				8	
			현악 관악 (관현악전공)	바이올린/비올라 첼로/콘트라베이스	1511	10				10
				플룻/오보에/바순/ 클라리넷/색소폰/ 호른/트럼본/트럼 펫/튜바/타악기/바 리톤	1513	9				9
			(작곡전공)	1515	4				4	
		무용학과	(한국무용)	1525						
			(발레)	1526	15				15	
			(현대무용)	1527						
		인문 사회계	영상문화학과		1528	7	7			14
			스토리텔링학과		1529	5	6			11
		소 계				142	13			155
사범대학	인문 사회계	국어교육과		1601	6	7	◎		13	
		영어교육과		1602	5	6	◎		11	
		한문교육과		1603	2	4	◎		6	
		교육학과		1604	2	3	◎		5	
		윤리교육과		1605	2	3	◎		5	
		역사교육과		1606	2	3	◎		5	
		지리교육과		1607	5	3	◎		8	
		일반사회교육과		1608	1	3	◎		4	
	자연계	수학교육과		1609	9	2			11	
		과학교육학부 (물리교육전공,화학교육전공, 생물교육전공,지구과학교육전공)		1610	2	6			8	
가정교육과		1611	2	3	◎		5			
소 계				38	43			81		
사회과학 대학	인문 사회계 인문	행정학과		1701	6	8	◎		14	
		부동산학과		1702	5	6	◎		11	
		정치외교학과		1703	4	5	◎		9	
		신문방송학과		1704	4	5	◎		9	
		심리학과		1705	5	6	◎		11	
		사회학과		1706	4	5	◎		9	
		문화인류학과		1707	5	6	◎		11	
	소 계				33	41			74	
산림환경 과학대학	자연계	산림자원학과		1801	4	5	◎	◎	9	
		산림바이오소재공학과		1802	4	6	◎		◎	10
		산림경영학과		1803	5	6	◎	◎		11
		조경학과		1804	3	4	◎	◎		7
		제지공학과		1805	6	7	◎		◎	13
		산림환경보호학과		1806	4	5	◎	◎		9
	소 계				26	33			59	
수의과 대학	자연계	수의예과		1901	18	11			29	
		소 계				18	11		29	



단과대학	계열	모 집 단 위		일반전형		특별전형(정원 외) ㉠군			합 계
		학과(학부)	코드 번호	㉠군	㉡군	농어촌 학 생	기초수급자 및 차상위	특성화고교 졸업자	
의과대학	자연계	간호학과♣	2001	20	25				45
		소 계		20	25				45
의생명 과학대학	자연계	분자생명과학과	2101	7	8	◎			15
		시스템면역과학과	2102	6	6	◎			12
		생명건강공학과	2103	6	7	◎	◎		13
		의생명공학과	2104	4	7	◎	◎		11
		생물의소재공학과	2105	5	6	◎	◎		11
소 계		28	34				62		
인문대학	인문 사회계	국어국문학과♣	2201	4	7	◎			11
		영어영문학과♣	2202	6	8	◎			14
		독어독문학과♣	2203	6	7	◎			13
		불어불문학과	2204	5	6	◎			11
		중어중문학과♣	2205	6	7	◎			13
		일본학과♣	2206	5	6	◎			11
		사학과♣	2207	4	7	◎			11
		철학과♣	2208	4	5	◎			9
소 계		40	53				93		
자연과학 대학	자연계	수학과♣	2301	5	6	◎			11
		정보통계학과♣	2302	5	6	◎			11
		생화학과	2303	6	7	◎			13
		생명과학과♣	2304	7	8	◎			15
		물리학과♣	2305	6	7	◎	◎		13
		화학과♣	2306	5	6	◎	◎		11
		지질·지구물리학부 (지질학전공)♣	2307	2	5	◎	◎		7
		지질·지구물리학부 (지구물리학전공)	2308	4	5	◎	◎		9
		환경학과	2309	6	7	◎	◎		13
소 계		46	57				103		
IT대학	자연계	전기전자공학부 (전기전자공학전공)	2401	7	8	◎	◎		15
		전기전자공학부 (전자공학전공)	2402	7	8	◎	◎		15
		전기전자공학부 (전자통신공학전공)	2403	6	8	◎	◎	◎	14
		컴퓨터학부 (컴퓨터정보통신공학전공)	2404	16	18	◎	◎	◎	34
		컴퓨터학부♣ (컴퓨터과학전공)	2405	6	7	◎	◎		13
		소 계		42	49				91
스포츠과 학부	예·체능계	스포츠과학부♣	2601	17	5	◎			22
		소 계		17	5				22
총 계				617	608				1,225

① ‘◎’ 표는 수시모집에 미충원 인원이 발생할 경우 이월하여 모집하며, 모집 인원은 추후 강원대학교 입학 안내 홈페이지에 공고함(이월 인원이 없을 경우 모집하지 않음).

② 강원대학교가 제공하는 교육과정 이외에도 외국어·컴퓨터 분야에서 졸업 자격 인증을 받아야 졸업할 수 있음.

③ 공과대학의 모든 학과는 재학 중 공학교육인증 프로그램에 참여하여 해당 교육과정을 이수해야 함.

[★ 표시된 4개 학과는 한국공학교육인증원(ABEEK)의 인증을 획득한 학과임]

④ ♣ 표시된 학과는 한국건축학교육인증원(KAAB)의 인증을 획득한 학과임.

⑤ ♠ 표시된 학과(부)는 2013학년도 현재 교직과정이 설치된 학과(부)임.

⑥ 학사조직 개편으로 단과대학 및 모집단위 명칭이 변경될 수 있음.

대학	계열	모 집 단 위 (학부, 학과)	전형 유형별 모집 인원								합계
			정원 내				정원 외 특별전형				
			일반전형				농어촌 학생		특성화고교 졸업자		
			일반		실기						
			4군	4군	4군	4군	4군	4군	4군	4군	
공학 대학	공학	토목공학과		12				○		○	12
		에너지·자원공학과		10				○		○	10
		건축공학과		12				○		○	12
		환경공학과		13				○		○	13
		기계공학과 ★		13				○		○	13
		자동차공학과 ★		13				○		○	13
		메카트로닉스공학과		13				○		○	13
		전기공학과		13				○		○	13
		제어계측공학과 ★		11				○		○	11
		화학공학과 ♣		15				○		○	15
		신소재공학과 ♣		13				○		○	13
		전자정보통신공학부 ★ (전자공학전공, 정보통신공학전공)		20				○		○	20
		컴퓨터공학과		10				○		○	10
		산업경영공학과		31				○		○	31
		건축학과 (5년과정)		8				○		○	8
		재료금속공학과 ★		13				○		○	13
디자인 스포츠대학	예체능	멀티디자인학과			44			○		○	44
		생활조형디자인학과		6				○		○	6
		레저스포츠학과			13			○		○	13
인문사회 과학대학	인문사회	공공행정학과		15				○		○	15
		지역경제학과		14				○		○	14
		영어과		12				○		○	12
삼척캠퍼스 계			-	267	57	-	○		○	324	

도계[삼척제2]캠퍼스

대학	계열	모 집 단 위 (학부, 학과)	전형 유형별 모집 인원							합계	
			정원 내			정원 외 특별전형					
			일반전형			농어촌학생		특성화고교 졸업자			
			일반		실기						
			㉠군	㉡군	㉢군	㉣군	㉤군	㉥군	㉦군		
공학대학	공학	소방방재학부 (소방방재공학전공) (방재안전공학전공) (재난관리공학전공)		39			○		○	39	
		해양건설시스템공학과		9			○		○	9	
디자인 스포츠대학	예체능	연극영화학과 ♣		25			○		○	25	
보건과학 대학	자연과학	식품영양학과 ♣	20				○		○	20	
		생약자원개발학과 ♣	13				○		○	13	
		응급구조학과	14				○		○	14	
		간호학과	46				○		○	46	
		방사선학과	18				○		○	18	
		물리치료학과	25				○		○	25	
		안경광학과	18				○		○	18	
		치위생학과	23				○		○	23	
		작업치료학과	16				○		○	16	
		방송미디어학과	15				○		○	15	
인문사회 과학대학	인문사회	관광학과 ♣		30			○		○	30	
		일본어학과		12			○		○	12	
		유아교육과 ♣		19			○		○	19	
		사회복지학과		27			○		○	27	
도계(삼척제2) 캠퍼스 계			208	161			○	○	○	○	369
합 계			208	428	57		○	○	○	○	693

- ① 보건과학대학은 ㉠군, 공학대학, 디자인스포츠대학 및 인문사회과학대학은 ㉡군으로 선발함.
- ② 농어촌학생, 특성화고교졸업자 전형(○표시)은 수시에 미등록 인원이 발생할 경우 이월하여 모집하며, 모집 인원은 추후 홈페이지에 공고함(이월 인원이 없을 경우 모집하지 않음).
- ③ ♣ 표시된 학과는 2013학년도 현재 교직과정이 설치되어 있음(단, 유아교육과는 사범계열임).
- ④ ★ 표시된 학과는 글로벌 엔지니어 양성을 위한 공학교육인증제를 도입한 심화교육프로그램과 일반교육프로그램을 동시에 운영하고 있음.
- ⑤ 학사조직 개편으로 단과대학 및 모집단위 명칭이 변경될 수 있음.
- ⑥ 입학 후 모집단위 내에서의 전공 선택은 교육 여건 및 배정 원칙에 따라 결정됨.

# 모집요강 교부 및 원서 접수

## 01 모집 요강 교부

가. 교부 기간: 12. 24.(화)까지

나. 교부 장소

- 인터넷 다운로드

강원대학교 춘천캠퍼스 입학 안내(<http://admission.kangwon.ac.kr>) → 정시 → 모집 요강  
강원대학교 삼척캠퍼스 입학 안내(<http://iphak.kangwon.ac.kr>) → 정시 → 모집 요강

- 강원대학교(춘천·삼척) 정·후문 수위실(무료 교부)

## 02 원서 접수

가. 접수 기간

- 춘천캠퍼스(㉔, ㉕ 군): 2013. 12. 19.(목) 09:00~12. 23.(월) 18:00까지(5일 간, 24시간 가능)
- 삼척캠퍼스(㉕, ㉔ 군): 2013. 12. 20.(금) 09:00~12. 24.(화) 18:00까지(5일 간, 24시간 가능)

나. 접수 방법: 인터넷 접수

다. 접수 사이트

- (주)진학어플라이: <http://www.jinhakapply.com>

라. 문의 처

구 분	춘천캠퍼스	삼척캠퍼스	(주)진학어플라이
전화	033-250-6041~5	033-570-6555	1544-7715
팩스	033-259-5519	033-574-6720	02-722-5453
E-mail			apply@jinhakapply.com

## 03 서류 제출

가. 제출 기한: 2013. 12. 26.(목) 18:00까지

나. 제출 서류 내용: 각 전형 유형별로 요구하는 서류

다. 제출 방법: 등기우편, 방문 제출

- ※ 원서 접수 완료 후 접수 사이트에서 출력한 **입학원서 및 제출용 봉투의 표지 내용**(접수(수합)번호, 지원 유형, 지원 모집단위, 성명, 연락처)을 확인하고 발송용 봉투에 부착하여 송부

라. 제출 처

- 춘천캠퍼스: (200-701) 강원도 춘천시 강원대학길 1 강원대학교(춘천캠퍼스) 입학과
- 삼척캠퍼스: (245-711) 강원도 삼척시 중앙로 346 강원대학교(삼척캠퍼스) 입학과

마. 제출 서류 도착 확인: 강원대학교(춘천/삼척) 홈페이지 → 입학 안내 → 주민등록번호 조회

## 04 전형료 및 수수료

(단위: 원)

구 분			결제 금액 (전형료 및 수수료)
춘천캠퍼스	㉓ 군	• 전체 모집단위(예체능계열 제외)	19,000
		• 문화예술대학 (디자인학과, 미술학과, 음악학과, 무용학과) • 스포츠과학부	49,000
		• 기초생활수급자 및 차상위계층 • 특성화고교졸업자	4,000
	㉔ 군	• 전체 모집단위	19,000
삼척캠퍼스	㉔, ㉕ 군	• 일반전형 (멀티디자인학과, 레저스포츠학과 제외)	19,000
	㉕ 군	• 일반전형/실기 (멀티디자인학과, 레저스포츠학과)	49,000

※ 천재지변, 질병, 기타 사고 등 부득이한 사유로 실기고사에 응시하지 못한 자는 전형료 환급 신청서 및 해당 사유를 입증할 수 있는 객관적인 자료를 제출하여 사유가 타당하다고 인정될 경우 일부 환급함.



# 합격자 발표 및 등록

## 01 합격자 발표

구 분	일 자	합격자 공고	비 고
㉓, ㉔, ㉕군 합격자 발표	2014. 2. 5.(수)	강원대학교(춘천/삼척) 입학 안내 홈페이지	개별 통지하지 않음

- ※<sup>1</sup> 미등록 총원 합격자 발표 및 등록금 납부에 관한 사항은 우리 대학교 입학 안내 홈페이지를 통해 별도 안내
- ※<sup>2</sup> 모든 지원자는 우리 대학교 입학 안내 홈페이지에 공고된 합격자 명단(예비 순위자 포함)을 반드시 확인하여야 함.
- ※<sup>3</sup> 예비 순위자는 전형 기간 동안 항상 전화 연락이 가능하도록 주의를 기울여야 하며, 전화번호 변경 및 전화 연락 두절로 인한 불이익은 지원자의 책임임.

## 02 최초 등록금 납부

구 분	납부 기간	고지서 교부	납부 장소	비 고
최초 등록	2014. 2. 6.(목) ~ 2. 10.(월)	강원대학교(춘천/삼척) 입학 안내 홈페이지	지정 은행	

- ※<sup>1</sup> 미등록 총원 합격자 발표 및 등록금 납부에 관한 사항은 우리 대학교 입학 안내 홈페이지를 통해 별도 안내
- ※<sup>2</sup> 미등록자는 '합격 취소'로 처리하며, 미등록으로 발생한 결원은 예비 합격 후보자로 총원함.
- ※<sup>3</sup> 기초생활수급자, 국가유공자 등 등록금 감면 대상자 또는 전액 면제자인 경우에도 등록 확인금(100,000원)을 반드시 납부하여야 하며, 추후 환급 절차를 거쳐 환급함.

## 03 등록금(2013학년도 기준이며 추후 변동될 수 있음)

(단위: 원)

계 열 별	인문·사회계열	이학계열	공학계열	체육계열	예능계열	의학계열
등록금	1,893,000	2,099,000 ~ 2,285,000	2,404,000	2,404,000	2,496,000	2,391,000

- ※ 등록금은 신입생 기준이며, 입학금이 포함된 금액임.

## 04 등록 포기 및 등록금 환급

가. 등록 포기 및 등록금 환급 기간: 2014. 2. 11.(화)~2. 19.(수) 18:00까지

나. 등록 포기 및 환급 절차: 추후 우리 대학교 입학 안내 홈페이지에 안내 공고

# 춘천캠퍼스

KANGWON NATIONAL UNIVERSITY





**KangWon**  
National University



## 01 일반전형

## 가. 최저학력기준 및 지원 자격

모집군	모집 인원	최저학력기준	지원 자격
㉠군	617명	• 미적용	고등학교 졸업(예정)자 또는 이와 동등한 학력이 있다고 인정된 자 중 2014학년도 대학수학능력시험성적 반영 해당 영역(23쪽 '계열별 반영 방법')의 응시자
㉡군	608명	<ul style="list-style-type: none"> <li>• 일반대학 (영상문화학과, 스토리텔링학과, 가정교육과, 스포츠과학부 포함) : 수능 국어, 수학, 영어 영역 등급의 합이 13등급 이내</li> <li>• 사범대학 (가정교육과 제외) : 수능 국어, 수학, 영어 영역 등급의 합이 9등급 이내</li> <li>• 수의예과 : 수능 국어, 수학, 영어 영역 등급의 합이 6등급 이내</li> <li>• 간호학과 : 수능 국어, 수학, 영어 영역 등급의 합이 12등급 이내</li> </ul>	

## 나. 제출 서류

- ① 고교 졸업(예정자): 학교생활기록부 사본 1부
  - ▶ 제출 대상
    - 2009년 2월 졸업자~2014년 2월 졸업 예정자 중 **학생부 온라인 자료 제공 거부자**
    - 전산 자료 미제공 고등학교 출신자
  - ▶ 제출 요령: 학교장 직인 날인 필
- ② 2008년 2월 이전 졸업자, 외국의 고등학교 과정 이수자: 졸업 증명서 1부.
- ③ 검정고시 출신자: 검정고시 합격 증명서 1부
- ④ 문화예술대학 음악학과 관현악 전공의 관악 지원자: A4 크기의 악보 사본 5부 제출

## 다. 일반전형 전형 요소별 성적 반영 비율 및 배점 내역

모집군	계 열	모집단위	수능시험 성적	학 생 부 성 적	실기고사 성적	계
㉠군	인문사회계, 자연계	일반대학	400점 (76.9%)	120점 (23.1%)	-	520점 (100%)
		예·체능계	160점 (40%)	80점 (20%)	160점 (40%)	400점 (100%)
		음악학과	80점 (20%)	80점 (20%)	240점 (60%)	400점 (100%)
		무용학과	80점 (20%)	120점 (30%)	200점 (50%)	400점 (100%)
		스포츠과학부	120점 (30%)	120점 (30%)	160점 (40%)	400점 (100%)
㉡군	전체 모집단위		400점 (100%)	-	-	400점 (100%)

## 02 정원 외 특별전형

### 가. 농어촌학생(㉠군)

#### 1) 모집 인원: 0명

- 수시모집에 미충원 인원이 발생할 경우 이월하여 모집하며, 모집단위별 모집 인원은 추후 우리 대학교 입학 안내 홈페이지에 공고함(이월 인원이 없을 경우 모집하지 않음).

#### 2) 지원 자격

지원 자격
<ul style="list-style-type: none"> <li>• 고등학교 졸업(예정)자로서 지방자치법 제3조에 의한 읍·면(태백시 포함) 소재 학교 또는 도서·벽지 교육진흥법 제2조에 의한 도서·벽지 소재 학교의 교육과정을 이수한 자로서 &lt;1유형&gt; 또는 &lt;2유형&gt;에 해당하는 자</li> <li>&lt;1유형&gt; 학생이 중학교 1학년부터 고등학교 재학 기간 중 본인이 농어촌 또는 도서·벽지 지역에 거주한 자</li> <li>&lt;2유형&gt; 학생이 중학교 3학년부터 고등학교 재학 기간 중 본인과 부모가 모두 농어촌 또는 도서·벽지 지역에 거주한 자</li> </ul> <p>※ 단, 읍·면 소재 특수목적고 중 과학고, 외국어고, 예술고, 국제고는 제외</p>

#### ※ 지원 자격 유의 사항

- 중·고등학교 재학 또는 졸업 이후 읍·면이 동으로 행정 구역이 개편된 경우 지원 자격 부여
- 2개 이상의 중·고등학교에 재학한 경우 해당 학교 모두가 읍·면 소재(도서·벽지 포함) 중·고등학교이어야 함.
- 중·고등학교 재학 중에 부모가 사망 또는 이혼한 경우 부모의 사망 또는 이혼 이전까지의 거주지가 읍·면(도서·벽지 포함) 지역이어야 하며, 이후는 다음의 기준에 따름.

사유	부모에 해당하는 자
• 부모의 사망·실종	• 법률상 사망일(실종일) 이후부터 생존하는 부 또는 모
• 부모의 이혼·재혼	• 법률상 이혼일 이후부터 친권이 있는 부 또는 모 • 친권과 양육권이 경합하는 경우에는 양육권(자녀교육권)을 가진 자
• 입양자	• 입양일 이후부터 친권이 있는 양부모 • 친권과 양육권이 경합하는 경우에는 양육권(자녀교육권)을 가진 자

#### 3) 제출 서류

지원 유형	제출 서류		
공통	<ul style="list-style-type: none"> <li>• 중학교 학교생활기록부 사본 1부(학교장 직인 날인 후 우편 제출)</li> <li>• 고등학교 학교생활기록부 사본 1부</li> <li>▶ 2009년 2월 졸업자 ~ 2014년 2월 졸업 예정자 중에서 학생부 온라인 전산 자료 제공 거부자</li> <li>▶ 전산 자료 미제공 고등학교 출신자</li> <li>▶ 2008년 2월 이전 졸업자(지원 자격 확인용)</li> </ul>		
<1유형> 해당자	<ul style="list-style-type: none"> <li>• 학생의 주민등록초본 1부(주소 변동 사항이 명기되어야 함)</li> <li>※ &lt;1유형&gt; 지원 자격을 충족하지 못하는 학생들만 &lt;2유형&gt; 서류 제출</li> </ul>		
<2유형> 해당자	<ul style="list-style-type: none"> <li>• 가족관계증명서 1부(학생 본인 명의)</li> <li>• 학생, 부모의 주민등록초본 각 1부(주소 변동 사항이 명기되어야 함)</li> </ul> <table border="1" style="width: 100%; margin-top: 10px;"> <tr> <td style="width: 30%; text-align: center;">추가 제출 서류 (해당자에 한함)</td> <td> <ul style="list-style-type: none"> <li>• 부모 사망·실종: 사망일이 표기된 말소자 주민등록초본 1부</li> <li>• 이혼·재혼: 기본증명서 1부(학생 본인 명의) 혼인관계증명서 1부(친권자 또는 양육권자)</li> <li>• 입양(또는 친양자 입양): 입양관계증명서(또는 친양자입양 관계증명서) 1부</li> <li>※ 위의 서류로 부모의 사망이나 가족 관계를 확인하기 어려운 경우에는 부 또는 모의 제적 등본 등 서류를 추가로 제출</li> </ul> </td> </tr> </table>	추가 제출 서류 (해당자에 한함)	<ul style="list-style-type: none"> <li>• 부모 사망·실종: 사망일이 표기된 말소자 주민등록초본 1부</li> <li>• 이혼·재혼: 기본증명서 1부(학생 본인 명의) 혼인관계증명서 1부(친권자 또는 양육권자)</li> <li>• 입양(또는 친양자 입양): 입양관계증명서(또는 친양자입양 관계증명서) 1부</li> <li>※ 위의 서류로 부모의 사망이나 가족 관계를 확인하기 어려운 경우에는 부 또는 모의 제적 등본 등 서류를 추가로 제출</li> </ul>
추가 제출 서류 (해당자에 한함)	<ul style="list-style-type: none"> <li>• 부모 사망·실종: 사망일이 표기된 말소자 주민등록초본 1부</li> <li>• 이혼·재혼: 기본증명서 1부(학생 본인 명의) 혼인관계증명서 1부(친권자 또는 양육권자)</li> <li>• 입양(또는 친양자 입양): 입양관계증명서(또는 친양자입양 관계증명서) 1부</li> <li>※ 위의 서류로 부모의 사망이나 가족 관계를 확인하기 어려운 경우에는 부 또는 모의 제적 등본 등 서류를 추가로 제출</li> </ul>		

#### ※ 서류 제출 시 유의 사항

- 제출 서류는 2013. 12. 26.(목) 18:00까지 제출(우편 제출은 마감일 소인 분까지 유효)
- 가족관계증명서, 주민등록초본 등 자격 관련 제출 서류는 2013. 11. 27.(수) 이후에 발급된 서류만 인정함.
- 기본증명서(제적등본)를 통하여 친권(양육권) 확인이 불가능한 경우, 친권(양육권)의 증명은 학생 스스로 해야 함.
- 주민등록이 직권 말소 또는 신고 말소된 경우에는 원칙적으로 읍·면이나 도서·벽지 지역에 거주하지 않는 것으로 간주함.

**나. 기초생활수급자 및 차상위계층(㉞군)**

1) 모집 인원: ○ 명

• 수시모집에 미충원 인원이 발생할 경우 이월하여 모집하며, 모집단위별 모집 인원은 추후 우리 대학교 입학 안내 홈페이지에 공고함(이월 인원이 없을 경우 모집하지 않음).

2) 지원 자격

**지원 자격**

- 고등학교 졸업(예정)자 또는 이와 동등한 학력이 있다고 인정된 자로 아래 조건 중 하나를 충족하는 자
  - ▶ 국민기초생활보장법 제2조 제1호(수급권자), 제2호(수급자)에 의한 대상자
  - ▶ 차상위 의료급여, 자활급여, 장애수당, 장애인연금 차상위부가급여, 한부모가정지원사업, 우선돌봄 차상위 가구 중 하나 이상의 급여를 받고 있는 가구의 학생

3) 제출 서류

① 고교 졸업(예정자): 학교생활기록부 사본 1부

▶ 제출 대상

- 2009년 2월 졸업자~2014년 2월 졸업 예정자 중 **학생부 온라인 자료 제공 거부자**
- 전산 자료 미제공 고등학교 출신자

▶ 제출 요령: 학교장 직인으로 원본 대조 날인 필

② 2008년 2월 이전 졸업자, 외국의 고등학교 과정 이수자: 졸업 증명서 1부

③ 검정고시 출신자: 검정고시 합격 증명서 1부

※ 제출 서류는 원서 접수일 기준 **7일 이내(2013. 12. 12.(목) 이후에 발급된 것에 한하여 인정**

구 분	제출 서류	발급처	비 고
기초생활수급권자	수급자 증명서 ※ 수험생 명의로 발급받아 야 인정	읍·면·동 주민센터	
차상위계층 (복지급여수급자)	의료급여	차상위본인부담경감대상자 증명서	국민건강보험공단
	자활급여	자활근로자 확인서	읍·면·동 주민센터
	장애수당	장애수당 대상자 확인서	읍·면·동 주민센터
	장애인연금 차상위 부가급여	장애인연금 수급자 확인서	읍·면·동 주민센터
	한부모가정	한부모가족 증명서	읍·면·동 주민센터
	우선돌봄 차상위	우선돌봄 차상위 확인서	읍·면·동 주민센터

수험생 명의로 발급받지  
않은 서류는 복지급여 대  
상 가구원임을 확인하기  
위하여 「가족관계증명서」  
를 함께 제출

**다. 특성화고교졸업자(㉑군)**

1) 모집 인원: ○ 명

- 수시모집에 미충원 인원이 발생할 경우 이월하여 모집하며, 모집단위별 모집 인원은 추후 우리 대학교 입학 안내 홈페이지에 공고함(이월 인원이 없을 경우 모집하지 않음).

2) 지원 자격 및 특성화고교 인정 범위

지원 자격	(공통) 고등학교 졸업(예정)자로서 아래 지원 자격의 ㉑ 또는 ㉒에 해당하는 자		
	㉑ 고교 3년간 모집단위별로 초·중등학교 교육과정 총론에 따른 '기준 학과'와 동일 계열이라고 인정하는 특성화고교 출신자		
	- 모집단위별 기준 학과		
	모집단위	기준 학과	
	경영학과	경영정보과, 유통정보과, 금융정보과	
	회계학과	경영정보과, 회계정보과, 무역정보과, 정보처리과, 금융정보과	
	국제무역학과	경영정보과, 회계정보과, 무역정보과, 유통정보과, 정보처리과, 콘텐츠포털과, 전자상거래과, 상업디자인과, 관광경영과, 금융정보과	
	산림바이오소재공학과	식물자원과, 산림자원과, 식품가공과, 생명공학기술과, 토목과, 건축과, 화학공업과, 식품공업과	
	제지공학과	산림자원과, 생명공학기술과, 기계과, 전기과, 화학공업과, 인쇄과	
	전기전자공학부 (전자통신공학전공)	전자과, 통신과	
컴퓨터학부 (컴퓨터정보통신공학전공)	전자과, 통신과, 컴퓨터응용과		
㉒ 고교 3년 간 특성화고교 교육과정의 전문교과를 82단위 이상 이수하고 모집단위에서 지정한 특성화고교 인정 범위의 교육과정을 이수한 자			
- 모집단위별 인정 범위			
모집단위	인정 범위		
경영학과	상업계, 가사실업계		
회계학과			
국제무역학과			
산림바이오소재공학과	공업계, 농업계, 상업계		
제지공학과			
전기전자공학부 (전자통신공학전공)	공업계		
컴퓨터학부 (컴퓨터정보통신공학전공)			
※ 인정 범위의 판단 기준은 아래의 이수 과목으로 판단.			
- 이수 과목			
계열 구분	필수 전문교과 이수 과목	지원 자격 기준	
농업계	농업이해, 농업기초기술, 농업정보관리	2과목 이상 이수한 자	
공업계	공업입문, 기초제도, 정보기술기초	2과목 이상 이수한 자	
상업계	상업경제, 회계원리, 컴퓨터일반	2과목 이상 이수한 자	
가사실업계	인간발달, 컴퓨터일반	이수자	

3) 제출 서류

① 학교생활기록부 사본 1부

- 2009년 2월 졸업자 ~ 2014년 2월 졸업 예정자 중 학생부 온라인 전산 자료 제공 거부자
  - ※ 학생부 전산 자료 제공 동의자는 미제출
- 학생부 온라인 전산 자료 미제공 고등학교 출신자
- 2008년 2월 이전 졸업자(인정 범위 확인용)

라. 정원 외 특별전형 전형 요소별 성적 반영 비율 및 배점 내역

계 열	모 집 단 위	수능시험 성 적	학 생 부 성 적	실기고사 성 적	계
인문사회계, 자연계	전체 모집단위	400점 (76.9%)	120점 (23.1%)	-	520점 (100%)
예 · 체능계	스포츠과학부	120점 (30%)	120점 (30%)	160점 (40%)	400점 (100%)



# II

## 학교생활기록부 성적 반영 방법

KANGWON NATIONAL UNIVERSITY

**01** 대상자: 2010년 2월 졸업자 ~ 2014년 2월 졸업 예정자

**02** 반영 범위: 1 ~ 3학년 전체

**03** 반영 요소별 반영 비율

가. 반영 비율: 교과 성적 100%

나. 교과 성적: 공통교과 성적 30% + 선택교과 성적 70%

**04** 교과 성적 반영 방법

가. 반영 교과목

구 분	반 영 과 목			반영 방법
	인문사회계열 모집단위	자연계열 모집단위	예·체능계열 모집단위	
공통교과	<ul style="list-style-type: none"> <li>• 국어, 영어, 수학, 사회, (한)국사, 과학</li> </ul> <b>총 6과목 반영</b>	<ul style="list-style-type: none"> <li>• 국어, 영어, 수학, 사회, (한)국사, 과학</li> </ul> <b>총 6과목 반영</b>	<ul style="list-style-type: none"> <li>• 국어, 영어, 수학, 사회, (한)국사, 과학</li> </ul> <b>총 6과목 반영</b>	지정 과목 이수 학기 전체 반영
선택교과	<ul style="list-style-type: none"> <li>• 국어교과</li> <li>• 영어교과</li> <li>• 수학교과</li> <li>• 사회교과(도덕교과 포함)</li> </ul> <b>총 4교과 반영</b>	<ul style="list-style-type: none"> <li>• 국어교과</li> <li>• 영어교과</li> <li>• 수학교과</li> <li>• 과학교과</li> </ul> <b>총 4교과 반영</b>	<ul style="list-style-type: none"> <li>• 국어교과</li> <li>• 영어교과</li> <li>• 모집단위 지정 교과                             <ul style="list-style-type: none"> <li>▶ 디자인학과, 미술학과: 미술교과</li> <li>▶ 음악학과: 음악교과</li> <li>▶ 무용학과: 체육교과 (무용 관련 전문교과 포함)</li> <li>▶ 스포츠과학부: 체육교과</li> </ul> </li> </ul> <b>총 3교과 반영</b>	지정 교과 이수 학기 전체 과목 반영

**나. 교과별 반영 교과 일람표**

교과	공동교과	선택교과
국어	국어	국어생활, 화법, 독서, 작문, 문법, 문학, 화법과 작문 I, 화법과 작문 II, 독서와 문법 I, 독서와 문법 II, 문학 I, 문학 II
사회 (역사)	사회, 공통사회 (한국사 사회-국사)	인간 사회와 환경, 한국 지리, 세계 지리, 경제 지리, 한국 근·현대사, 세계사, 법과 사회, 정치, 경제, 사회문화, 사회·문화, 동아시아사, 법과 정치
도덕	-	시민윤리, 윤리와사상, 전통윤리, 생활과 윤리
수학	수학 (수학10-가) (수학10-나)	실용 수학, 수학 I, 수학 II, 미분과 적분, 미적분, 확률과 통계, 이산 수학, 수학의 활용, 미적분과 통계 기본, 적분과 통계, 기하와 벡터
과학	과학 공통과학	생활과 과학, 물리 I, 화학 I, 생물 I, 지구과학 I, 물리 II, 화학 II, 생물 II, 지구과학 II, 과학사, 전자과학, 과제연구 I, 과제연구 II, 환경과학, 현대과학기술, 원서강독, 워크숍, 과학철학, 고급수학, 고급물리, 고급화학, 고급생물, 고급지구과학, 물리실험, 화학실험, 생물실험, 지구과학실험, 컴퓨터과학 I, 컴퓨터과학 II, 생활과학, 생물, 지구과학, 생명과학 I, 생명과학 II
음악	음악	음악과 생활, 음악 이론, 음악 실기, 컴퓨터와음악, 음악사, 시장청음, 음악전공실기, 실내악, 합창합주, 연주, 음악감상, 국악, 바이올린, 비올라, 성악, 색(색)소폰전공, 음악전문실기, 플룻(룻), 피아노, 음악과 사회, 음악의 이해
미술	미술	미술과 생활, 미술 이론, 미술 실기, 미술 I, 미술실기 I, 미술실기 II, 소묘, 회화, 판화, 조소, 디자인, 공예, 서예, 미술사, 영상미술, 미술기초실기, 색채관리, 서양화, 서양화전공, 소묘실습, 수채화, 인체소묘, 정밀묘사, 크로키, 한국화, 미술과 삶, 미술 감상, 미술 창작
체육	체육	체육과 건강, 체육 이론, 체육 실기, 검도, 골프, 골프실습, 구기, 구기경기, 근대5종, 기초체력, 농구, 단거리달리기(단거리), 도약, 레슬링, 무용, 베드민턴, 복싱, 볼링, 방상, 사격, 사이클, 수영, 수영경기, 스키, 스포츠과학, 양궁, 여가레크리에이션, 역도, 요가, 요트, 유도, 육상, 육상경기, 조정, 중장거리달리기 (중장거리), 체력운동, 체육 I, 체육개론, 체육실기 I, 체육실기 II, 체육, 체조, 체조경기, 축구, 카누, 탁구, 태권도, 투기, 투척, 펜싱, 배구, 테니스, 운동과 건강 생활, 스포츠 문화
무용 관련 전문교과		무용이론, 무용음악, 무용사, 무용창작, 동작분석, 동작법, 한국무용, 발레, 현대무용, 민속무용, 무용감상, 기초연기, 전통무용
영어 외국어(영어) 외국어	영어 (영어10-A) (영어10-B)	영어 I, 영어 II, 영어회화, 영어독해, 영어작문, 영어독해 I, 영어독해 II, 영어회화 I, 영어회화 II, 영어작문 I, 영어작문 II, 영어청해, 영어문법, 영어권문화, 실무영어, 실용 영어 회화, 심화 영어 회화, 영어독해와 작문, 심화 영어 독해와 작문

**다. 교과 성적 반영 방법**

- 1) 공동교과 및 선택교과는 계열별 반영 교과의 범위에서 '교과별 반영 교과 일람표'상의 과목을 모두 반영한다.
- 2) 학생부 온라인 전산 자료 제공 거부자 및 전산 자료를 제출할 수 없는 자는 학생부 사본을 제출 받아 처리한다.
- 3) 학생부 교과 성적이 과목별 석차/재적수로 표기되었을 경우(졸업생)에는 교육부의 '학교생활기록 작성 및 관리 지침'을 준용하여 석차 등급으로 환산하여 처리한다.
- 4) 선택교과 중 예·체능 교과(음악, 미술, 체육)의 3등급(우수, 보통, 미흡) 표기자는 다음 기준에 의거 처리한다.

구분	'우수'	'보통'	'미흡'
반영 성적	84.0	79.8	73.5

- 5) 선택교과는 반영 교과에 해당하는 과목 전체를 반영한다.
- 6) 예·체능계 모집단위 지원자 중 선택교과에서 모집단위 지정 교과에 해당하는 과목이 없는 경우 공동교과의 해당 과목을 반영한다(음악, 미술, 체육).
- 7) 선택교과(공동교과)에서 1과목도 이수한 과목이 없는 경우에는 공동교과(선택교과) 성적만으로 성적을 100% 반영하며, 1과목 이상 이수한 경우에는 이수한 과목의 성적만 반영한다.

**라. 교과 성적 등급별 반영 점수: 120점 기준**

구 분	1등급	2등급	3등급	4등급	5등급	6등급	7등급	8등급	9등급
공통교과 성적	36.0	35.1	34.2	33.3	32.4	31.5	30.6	29.7	28.8
선택교과 성적	84.0	81.9	79.8	77.7	75.6	73.5	71.4	69.3	67.2
합 계	120	117	114	111	108	105	102	99	96

**마. 교과 성적 산출 방법**

1) 일반대학, 사범대학, 무용학과, 스포츠과학부: 120점 기준

① 반영 점수

$$= \frac{\sum(\text{반영 과목 석차 등급 반영 점수} \times \text{단위 수})}{\sum(\text{단위 수})}$$

① 석차 등급 반영 점수는 '라. 교과 성적 등급별 반영 점수표'에 의한다.

2) 디자인학과, 미술학과, 음악학과: 80점 기준

① 반영 점수

$$= \left( \frac{\sum(\text{반영 과목 석차 등급 반영 점수} \times \text{단위 수})}{\sum(\text{단위 수})} \right) \times 80/120$$

① 석차 등급 반영 점수는 '라. 교과 성적 등급별 반영 점수표'에 의한다.

3) 교과 성적 산출 방법

- 공통교과와 선택교과의 반영 점수는 각각 별도로 산출한다.
- 공통교과와 선택교과의 지정 과목은 이수 학기 전체를 반영한다.
- 공통교과와 선택교과의 반영 점수는 ①의 방법에 의하고, 최종 교과 성적 반영 점수는 공통교과 + 선택 교과로 산출한다.
- ①의 반영 점수 산출 시에는 소수점 넷째 자리에서 반올림한다.

**05 비교내신 대상자 성적 반영 방법**

**가. 적용 대상자**

- 2009년 2월 이전 졸업자
- 검정고시 출신자
- 외국의 고등학교 과정 이수자(국내 교육과정을 5개 학기 이상 이수한 자 제외)

**나. 산출 방법**

- 2014학년도 대학수학능력시험 성적에 아래의 반영 영역 계수를 적용하여 학생부 성적 산출
- 학생부 성적( 80점 기준) = (∑(반영 영역의 반영 점수 × 계수) × 0.2) + 기본 점수(64점)
- 학생부 성적(120점 기준) = (∑(반영 영역의 반영 점수 × 계수) × 0.2) + 기본 점수(96점)



**다. 성적 배점 방법**

【㉔ 군】 인문사회계 및 자연계: 120점 기준

구 분		지정 영역(백분위)			선택 영역(백분위)
<b>인문사회계</b>	반영 영역	국어B	수학A	영어B	탐구(사회/과학) 2과목
	반영 점수	100	100	100	100
	계 수	0.3	0.3	0.3	0.15(탐구)
<b>자연계1</b> 농업생명과학대학 동물생명과학대학 산림환경과학대학 의생명과학대학,자연과학대학 IT대학, 가정교육과, 간호학과	반영 영역	국어A	수학A/B	영어B	과학탐구 2과목
	반영 점수	100	100	100	100
	계 수	0.3	0.3	0.3	0.15(탐구)
<b>자연계2</b> 공과대학, 수학교육과 과학교육학부, 수의예과	반영 영역	국어A	수학B	영어B	과학탐구 2과목
	반영 점수	100	100	100	100
	계 수	0.3	0.3	0.3	0.15(탐구)

※ 특성화고졸업자 전형(수시 미충원 이월 모집 시) 지원자는 선택 영역에서 '직업탐구'만을 반영함.

【㉕ 군】 예체능계: 80점, 120점 기준

구 분		지정 영역(백분위)		선택 영역(백분위)
<b>80점 기준</b> 디자인학과, 미술학과, 음악학과	반영 영역	국어A/B		수학A/B 또는 영어A/B
	반영 점수	50		30
	계 수	0.5		0.3
<b>120점 기준</b> 무용학과, 스포츠과학부	반영 영역	국어A/B		수학A/B 또는 영어A/B
	반영 점수	80		40
	계 수	0.8		0.4

【㉖ 군】 전체 모집단위: 120점 기준

구 분		지정 영역(백분위)			선택 영역(백분위)
<b>인문사회계</b> <b>스포츠과학부</b>	반영 영역	국어B	수학A	영어B	탐구(사회/과학) 2과목
	반영 점수	100	100	100	100
	계 수	0.3	0.3	0.3	0.15(탐구)
<b>자연계1</b> 농업생명과학대학 동물생명과학대학 산림환경과학대학 의생명과학대학,자연과학대학 IT대학, 가정교육과, 간호학과	반영 영역	국어A	수학A/B	영어B	과학탐구 2과목
	반영 점수	100	100	100	100
	계 수	0.3	0.3	0.3	0.15(탐구)
<b>자연계2</b> 공과대학, 수학교육과 과학교육학부, 수의예과	반영 영역	국어A	수학B	영어B	과학탐구 2과목
	반영 점수	100	100	100	100
	계 수	0.3	0.3	0.3	0.15(탐구)

# III

## 대학수학능력시험 성적 반영 방법

KANGWON NATIONAL UNIVERSITY

### 01 계열별 반영 방법

#### 【㉓ 군】예체능계

구 분		지정 영역(백분위)		선택 영역(백분위)	
디자인학과 미술학과	반영 영역	국어A/B		수학A/B 또는 영어A/B	
	반영 점수	100		60	
음악학과 무용학과	반영 영역	국어A/B		수학A/B 또는 영어A/B	
	반영 점수	50		30	
스포츠과학부	반영 영역	국어A/B		수학A/B 또는 영어A/B	
	반영 점수	80		40	

#### 【㉔ 군】인문사회계 및 자연계

구 분		지정 영역(백분위)			선택 영역(백분위)	
<b>인문사회계</b>	반영 영역	국어B	수학A	영어B	탐구(사회/과학) 2과목	
	반영 점수	100	100	100	100	
<b>자연계1</b> 농업생명과학대학 동물생명과학대학 산림환경과학대학 의생명과학대학, 자연과학대학 IT대학, 가정교육과, 간호학과	반영 영역	국어A	수학A/B	영어B	과학탐구 2과목	
	반영 점수	100	100	100	100	
<b>자연계2</b> 공과대학, 수학교육과 과학교육학부, 수의예과	반영 영역	국어A	수학B	영어B	과학탐구 2과목	
	반영 점수	100	100	100	100	

※ 특성화고교졸업자 전형(수시 미충원 이월 모집 시) 지원자는 선택 영역에서 '직업탐구'만을 반영함.

【㉔ 군】 전체 모집단위

구 분		지정 영역(백분위)			선택 영역(백분위)
인문사회계 스포츠과학부	반영 영역	국어B	수학A	영어B	탐구(사회/과학) 2과목
	반영 점수	100	100	100	100
자연계 농업생명과학대학 동물생명과학대학 산림환경과학대학 의생명과학대학, 자연과학대학 IT대학, 가정교육과, 간호학과	반영 영역	국어A	수학A/B	영어B	과학탐구 2과목
	반영 점수	100	100	100	100
자연계2 공과대학, 수학교육과 과학교육학부, 수의예과	반영 영역	국어A	수학B	영어B	과학탐구 2과목
	반영 점수	100	100	100	100

02 가산점 부여

가. 대상: 자연계 모집단위 지원자 중 수능 수학 B형 및 과학탐구 응시자

- 수학 B형: 반영 점수의 30%
- 과학탐구: 과학탐구Ⅰ 과목은 반영 점수의 10%, 과학탐구Ⅱ 과목은 반영 점수의 20%

나. 가산점 산출 방법: 반영 점수 × 가산 비율



# IV

## 실기고사

KANGWON NATIONAL UNIVERSITY

### 01 일시 및 장소

학 과	일 시	장 소	집결 장소
디자인학과	2014. 1. 8.(수) 08:00 ~	추후 강원대학교 홈페이지에 공고	추후 강원대학교 홈페이지에 공고
미술학과			
음악학과			
무용학과	2014. 1. 8.(수) 09:00 ~	문화예술대학 2호관	문화예술대학 2호관 앞
스포츠과학부	2014. 1. 8.(수) 08:00 ~	집결 장소에서 안내	강원대학교 실내체육관 앞

### 02 과목 및 배점

#### 가. 디자인학과

과 목	배 점	시험지 규격	시험 시간	비 고
석고소묘, 발상과 표현, 정물소묘, 사과의 전환 중 수험생이 택1	160점	- 석고소묘, 정물소묘: 3절 - 발상과 표현, 사과의 전환: 4절	09:00~12:30	문제 출제

- 1) 석고소묘의 지정 석고: '쥬리앙'
- 2) 수험생 준비물
  - 석고소묘, 정물소묘: 연필, 지우개, 압정
  - 발상과 표현, 사과의 전환: 물감, 색연필, 파스텔, 물통 등 그림 도구
- 3) 이젤, 화판 및 실기용 시험지는 대학에서 준비함

#### 나. 미술학과

전공 분야	과 목	배 점	시험지 규격 및 내용	시험 시간	비 고
한국화전공	수묵화(정물)	160점	화선지 1/2절	09:00~13:00	문제 출제
서양화전공	수채화(정물)	160점	3절(켄트지)		문제 출제
조소전공	인물두상	160점	실물크기		문제 출제

- 1) 수험생 준비물
  - 한국화전공
    - 수묵화(정물): 연필, 지우개, 베틀, 먹, 붓, 물감, 물통, 접시, 모포(깔지)
  - 서양화전공
    - 수채화(정물): 연필, 지우개, 붓, 물감, 팔레트, 물통, 압정
  - 조소전공
    - 인물두상: 조소용 조각도, 노끈
- 2) 이젤, 화판 및 실기용 화지, 소조용 흙은 대학에서 준비함

**다. 음악학과**

전공 분야	과 목	고 사 내 용	배 점	시험 시간	비 고
성악전공	성악	이태리 가곡 1곡(원어로 부르기)	120점	09:00~	곡은 수험생이 정하여 준비
		독일 가곡 1곡(원어로 부르기)	120점		
		소 계	240점		
피아노 전공	피아노	자유곡 1곡(Sonata인 경우 느린악장 제외) 연주	120점	09:30~	곡은 수험생이 정하여 준비
		Etüde 중 1곡 연주	120점		
		소 계	240점		
관현악 전공	현악	Concerto 빠른 악장 1곡	240점	09:00~	곡은 수험생이 정하여 준비
	관악	자유곡 1곡(Sonata인 경우 느린악장 제외) 연주	240점		
작곡전공	피아노	전형적인 피아노곡 1곡 연주	48점	09:00~	곡은 수험생이 정하여 준비
	작곡	전통 화성 전반에 걸친 화성 풀이, 두도막 형식 또는 세도막 형식의 피아노곡 만들기	192점	10:00~ 14:00	-
		소 계	240점		

1) 수험생 준비물

- 반주자는 수험생이 동반
- 관현악기(현악 · 관악실기)는 수험생이 지참
- 관현악전공의 관악 지원자는 원서 접수 시 A4 크기의 악보 사본 5부 제출
- 타악기의 경우 스네어드럼, 마림바(또는 실로폰), 팀파니 모두를 연주해야 하며, 개인 악기는 지참 불가
- 작곡 전공 실기 시 연필 및 지우개는 수험생이 지참

**라. 무용학과**

전공 분야	과 목	배 점	시험 시간	비 고
한국무용전공	한국무용작품	200점	10:00~	전공별로 실시 (개인별 2분 이내의 작품으로 주제 및 동작 구성은 수험생이 자유롭게 정함.)
발레 전공	발레작품	200점		
현대무용전공	현대무용작품	200점		

1) 무용학과 수험생 공통 준비물

- 반주용 녹음 카세트테이프 또는 CD 1개 지참  
(음악 카세트테이프는 A면 첫머리에 녹음, CD는 입시 작품 단일곡만 녹음할 것)

2) 한국무용전공 수험생 준비물

- 남: 흰색 한복(무지, 물실크로 된 고름이 있는 연습용 상 · 하)
- 여: 흰색 한복(무지, 물실크로 된 고름이 있는 연습용 상 · 하), 흰색 속치마, 흰색 속바지
- 신발: 흰색 코슈즈, 흰색 양말

3) 발레전공 수험생 준비물

- 상의: 남(앞, 뒤가 U자로 파진 소매 없는 흰색 레오타드)  
여(앞, 뒤가 U자로 파진 손목까지 내려오는 검정색 레오타드)
- 하의: 남(발까지 연결된 검은색 타이즈), 여(발까지 연결된 핑크색 타이즈)
- 신발: 남(흰색 슈즈), 여(핑크색 토슈즈)

4) 현대무용전공 수험생 준비물

- 상의: 남 · 여 검정색 레오타드
- 하의: 남 · 여 발목이 없는 검은색 타이즈

5) 기타 유의 사항

- 머리: 한국무용 · 발레 – 긴 경우(말아서 묶음), 짧은 경우(앞머리는 반드시 뒤로 올려 묶음)  
현대무용 – 자유
- 분장은 일체 불허함.
- 수험생 외 실기고사장 출입 금지

마. 스포츠과학부

- 1) 일반전형 및 농어촌학생  
가) 측정 항목 및 배점

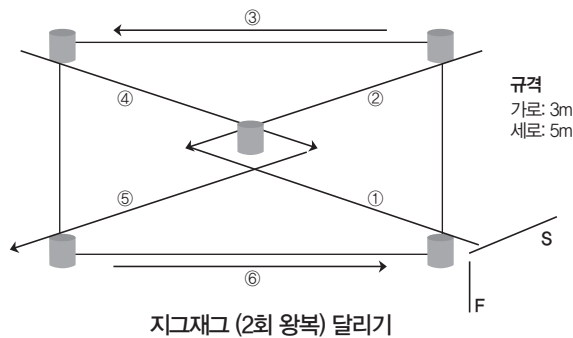
구 분		측 정 항 목	배 점				
			기록		기능	계	
			단위	배점	배점		
기초체력	민첩성	Zigzag run	초	24점	-	24점	
	순발력	Standing long jump	cm	24점	-	24점	
	조정력	Handball throwing	m	24점	-	24점	
	근지구력	Sit-up(1분)	회	24점	-	24점	
전공실기	육상 (High jump)	• 기록 측정	cm	20점	-	20점	
		• 자세 평가: 남자 130cm, 여자 110cm	-	-	12점	12점	
		소 계		20점	12점	32점	
	택 1	농구 (Basketball)	• 끝밀 슛(30초 간 실시)	회	20점	-	20점
			• 자세 평가: 왕복 드리블 레이업 슛	-	-	12점	12점
			소 계		20점	12점	32점
		배구 (Volleyball)	• 브라디 테스트(30초 간 실시)	회	20점	-	20점
			• 자세 평가: 토스, 리시브	-	-	12점	12점
	소 계		20점	12점	32점		
	<b>총 점</b>				<b>136점</b>	<b>24점</b>	<b>160점</b>

나) 수험생 준비물: 운동복, 운동화

다) 평가 방법

● Zigzag run(지그재그 런)

- ① 요 안: 민첩성
- ② 실시 요령: 이 테스트는 5개의 post를 지그재그로 달려 얼마나 빨리 통과하느냐를 측정하는 것으로 마루 위에 직사각형의 규격에 4개 꼭지 지점과 중앙에 post를 설치한다.
- ③ 측정 방법: 1회 측정을 원칙으로 하며 post를 넘어뜨리거나 잡아서 안 된다.  
(측정 시 넘어지거나 미끄러지더라도 곧바로 실시하여야 한다.)



- ㉑ 수험생은 수험표를 기록 요원에게 제출한다.
- ㉒ 수험생은 출발선에서 '신호음' 신호를 기다린다.
- ㉓ '신호음'과 함께 시작하여 [Z]자 형태로 2회 왕복한다.
- ㉔ 측정 기록은 소수 둘째 자리는 절사하고 첫째 자리까지만 기록한다.  
(예: 측정 기록이 12"56일 경우 최종 기록은 12"5로 기록함.)
- ㉕ 측정 후 수험생은 기록과 점수를 확인한 후 수험표를 받는다.

● Standing long jump(제자리멀리뛰기)

- ① 요 인: 순발력
- ② 실시 요령: 이 테스트는 제자리에서 가장 멀리 뛰는 기록을 측정한다.
- ③ 측정 방법: 2회 측정을 원칙으로 하며, 좋은 기록을 cm 단위로 기록한다.  
(측정 시 라인을 넘거나, 두 발이 바닥에서 떨어지거나, 옆으로 나가서는 안 된다.)
  - ㉠ 수험생은 수험표를 기록 요원에게 제출한다.
  - ㉡ 수험생은 라인에서 준비되는 즉시 실시한다(2회).
  - ㉢ 측정 후 수험생은 기록과 점수를 확인 후 수험표를 받는다.

● Handball throwing(무릎 꿇고 앉아서 핸드볼 공 던지기)

- ① 요 인: 조정력 및 협응성
- ② 실시 요령: 이 테스트는 제자리에서 무릎을 굽힌 상태에서 핸드볼 공을 가장 멀리 던진 기록을 측정하는 것으로 30도 각도의 규격으로 라인을 설치한다.
- ③ 측정 방법: 2회 측정을 원칙으로 하며, 좋은 기록을 m 단위로 기록한다.  
(측정 시 라인을 넘거나, 두 무릎이 바닥에서 떨어져서는 안 된다.)
  - ㉠ 수험생은 수험표를 기록 요원에게 제출한다.
  - ㉡ 수험생은 라인에서 준비되는 즉시 실시한다(2회 실시).
  - ㉢ 측정기록 중 cm 기록은 절사하며 m 기록만 표기한다.
  - ㉣ 측정 후 수험생은 기록과 점수를 확인 후 수험표를 받는다.

● Sit-up(윗몸일으키기)

- ① 요 인: 근지구력
- ② 실시 요령: 윗몸일으키기 대에 누운 다음, '시작'이라는 구령과 함께 윗몸일으키기를 1분 동안 실시한다. 상체를 일으켰을 때를 1회로 인정한다.
- ③ 측정 방법
  - ㉠ 수험생은 수험표를 기록 요원에게 제출한다.
  - ㉡ 수험생은 '시작'과 동시에 '그만' 신호가 있기 전까지 실시한다(1분).
  - ㉢ 측정 후 수험생은 기록과 점수를 확인 후 수험표를 받는다.

● High jump(높이뛰기)

- ① 요 인: 높이뛰기(배면도) 기능과 기록 측정
- ② 실시 요령: 출발 지점에서 도움닫기를 시작하여 포스배리 자세(배면도)로 높이뛰기 바를 넘는다.
- ③ 측정 방법
  - ㉠ 수험생은 자세 측정 기준 기록 높이(남 130cm, 여 110cm)를 포함하여 3회 시도할 수 있다. 어프로치, 점프, 공중 동작, 착지 동작의 순서에 따라 높이뛰기의 방법은 자유로이 할 수 있으나, 두 발로 점프하거나 바를 떨어뜨리면 실패로 간주한다.
  - ㉡ 3회 실시 중 가장 좋은 기록을 점수화하고, cm 단위로 기록하며, 3회 모두 실패할 경우 최하점수를 부여한다.
  - ㉢ 수험생의 시도 높이는 기준 기록 높이에서 능력에 맞게 가감할 수 있으며, 가감 단위는 5cm 단위로 한다.

● 농구

- ① 기록 및 기능 측정: 골밀 슛, 왕복 드리블 레이업 슛
- ② 실시 요령
  - 골밀 슛: 농구공을 들고 농구대 밑에 자유로이 서서 '시작'이란 신호에 30초 간 반드시 좌우 번갈아 가면서 슛한다(단, 워킹 스텝에 의한 골의 성공은 횟수로 간주하지 않음).
  - 왕복 드리블 레이업 슛: 경기장에서 드리블과 왕복 레이업 슛을 시도한다.
- ③ 측정 방법
  - 골밀 슛: 좌우 어느 한쪽에서 2회 이상 실시할 때에는 1회로 간주하며, 30초 간 성공한 횟수를 기록한다.
  - 왕복 드리블 레이업 슛: 드리블과 레이업 슛을 시도하는 수험생의 드리블 자세 및 슛 자세를 평가한다.

● 배구

- ① 기록 측정 및 자세 평가: 브라디 테스트(오버헤드 월 토스), 토스 및 리시브
- ② 실시 요령: 수험생은 제한 구역 내에 자유로이 들어서서 '시작'이란 구령에 1회 30초 간 정확하게 오버헤드 토스를 한다. 실시 중 홀딩, 드리블 또는 지정된 구역을 완전히 벗어난 경우와 언더핸드 토스, 백보드판 구역을 완전히 벗어난 볼은 횡수에서 제외되지만 토스는 계속할 수 있다.
- ③ 측정 방법
  - ㉠ 1회 30초 간 정확히 오버헤드 토스한 횡수를 점수화한다.
  - ㉡ 백보드판 높이 243cm(남), 224cm(여), 폭 150cm, 수행 위치와 백보드판과의 거리 150cm
  - ㉢ 기능 측정: 보조자에 의한 2인 패스로 오버헤드 토스와 언더핸드 토스 및 리시브 능력을 평가한다.

2) 채점표(기초 체력)

〈남자〉

배점	민첩성(초) (Zigzag run)	순발력(cm) (Standing long jump)	조정력(m) (Handball throwing)	근지구력(회) (Sit up)
24	12"2 이하	270 이상	27 이상	74 이상
23	12"3~12"5	266~269	26	71~73
22	12"6~12"8	261~265	25	68~70
20	12"9~13"1	258~260	24	65~67
18	13"2~13"4	253~257	23	62~64
16	13"5~13"7	248~252	22	59~61
15	13"8~14"0	243~247	21	56~58
14	14"1~14"3	240~242	20	53~55
13	14"4~14"6	235~239	19	50~52
12	14"7 이상	234 이하	18 이하	49 이하

〈여자〉

배점	민첩성(초) (Zigzag run)	순발력(cm) (Standing long jump)	조정력(m) (Handball throwing)	근지구력(회) (Sit-up)
24	14"2 이하	212 이상	18 이상	60 이상
23	14"3~14"4	207~211	17	58~59
22	14"5~14"6	202~206	16	56~57
20	14"7~14"8	197~201	15	54~55
18	14"9~15"1	191~196	14	51~53
16	15"2~15"4	185~190	13	48~50
15	15"5~15"7	179~184	12	45~47
14	15"8~16"0	174~178	11	43~44
13	16"1~16"3	169~173	10	41~42
12	16"4 이상	168 이하	9 이하	40 이하



## 3) 채점표(전공 실기)

## 〈남자〉

농구		배구		육상	
골밀 숫(회)		브라디 테스트(회)		높이뛰기(cm)	
배점	기록	배점	기록	배점	기록
20	17회 이상	20	47회 이상	20	160 이상
19	16	19	45~46	19	155
18	15	18	43~44	18	150
17	14	17	41~42	17	145
15	13	15	39~40	15	140
13	12	13	37~38	13	135
12	11	12	35~36	12	130
11	10	11	33~34	11	125
10	9	10	31~32	10	120
9	8회 이하	9	30 이하	9	115

## 〈여자〉

농구		배구		육상	
골밀 숫(회)		브라디 테스트(회)		높이뛰기(cm)	
배점	기록	배점	기록	배점	기록
20	12 이상	20	38회 이상	20	130 이상
19	11	19	36~37	19	125
18	10	18	34~35	18	120
17	9	17	32~33	17	115
15	8	15	30~31	15	110
13	7	13	28~29	13	105
12	6	12	26~27	12	100
11	5	11	24~25	11	95
10	4	10	22~23	10	90
9	3 이하	9	21 이하	9	85 이하

**03** 수험생 유의 사항

- 가. 수험생은 예비 소집 장소에 지정된 시간까지 반드시 입실하여 관계자의 안내에 따라야 하며, 지각으로 발생하는 불이익은 수험생이 감수해야 합니다.
- 나. 실기고사에 응시하지 않거나 부정행위를 한 경우 사정 대상에서 제외합니다.  
다만, 실기고사 중 일부 종목(과제)만을 결시한 자는 그 종목(과제)만을 '0'점 처리합니다.
- 다. 실기고사 당일 휴대 전화 등 모든 전자 기기를 절대 소지할 수 없습니다.
- 라. 실기고사장에서 안내위원의 지시에 불응한 경우 사정 대상에서 제외될 수 있습니다.
- 마. 수험표, 학생증(주민등록증)은 예·체능계 모집단위의 실기고사 시에 반드시 지참하여야 하며, 수험표를 분실하였을 경우 인터넷 원서 접수 사이트에서 수험표를 재출력할 수 있습니다.

**01** 수시모집에서 선발하지 못한 인원 또는 초과 선발된 인원은 모집단위별로 정시모집 ㉠군 인원에게 감하여 선발한다.

**02** 합격자는 모집단위별, 전형 유형별 모집 인원의 100%를 선발하되 ㉠군은 학교생활기록부 성적, 대학수학능력시험 성적, 실기고사(예·체능계) 성적 등 전형 총점 순으로 선발하며, ㉡군은 대학수학능력시험 성적순으로 선발한다.

**03** 모집 기간별, 모집단위별, 전형 유형별 예비 합격 후보자는 성적순으로 모집 인원의 400%를 선발한다.

**04** 합격자 중 미등록자(등록금 환급자 포함)가 있을 경우 예비 합격 후보자 중에서 성적순으로 총원 합격자를 선발한다(㉡군의 예비 합격 후보자가 없을 경우 ㉠군 동일 모집단위에서 성적순으로 총원 합격자를 선발하며, ㉠군의 예비 합격 후보자가 없을 경우 ㉡군의 동일 모집단위에서 성적순으로 총원 합격자를 선발함).

※ 음악학과 선발 방법

- 현악부문이 미달되거나 총원할 수 없는 경우 관악부문에서 선발하고, 관악부문이 미달되거나 총원할 수 없는 경우 현악부문에서 선발한다.
- 성악 및 작곡전공이 미달되거나 총원할 수 없는 경우 피아노전공 지원자 중에서 선발한다.

**05** 입학 사정 대상 제외자는 다음과 같다.

- 가. 지원 자격 '부' 판정자
- 나. 입학 서류를 제출하지 않은 자
- 다. 입학 서류를 위·변조하여 제출한 자
- 라. 실기고사 결시자
- 마. 수능 성적 계열별 반영 영역 미 응시자
- 바. ㉡군은 최저학력기준 미충족자
- 사. 부정행위를 한 자

**06** 동점자가 있을 경우 아래의 순서에 의거 선발한다.

- 가. 수능 성적 반영 총점이 높은 자
- 나. 수능 성적 영역별 반영 점수가 높은 자
  - 1) 영어B 반영 점수가 높은 자[단, 예체능계(나군 스포츠과학부 제외)는 영어B(영어A는 차순위)]
  - 2) '인문사회계' 모집단위는 국어B, 수학A 순으로, '자연계' 모집단위는 수학B(수학A는 차순위), 국어A 순으로, '예체능계(나군 스포츠과학부 제외)는 국어B(국어A는 차순위), 수학B(수학A는 차순위) 순으로 반영 점수가 높은 자

- 3) 선택 영역의 반영 점수가 높은 자
- 다. 학교생활기록부 성적 총점이 높은 자
- 라. 학교생활기록부 교과 성적의 선택교과 성적이 높은 자  
[비교내신 대상자는 모집 요강 22쪽 '산출 방법'을 적용하여 선택교과 성적 산출]
- 마. 학교생활기록부 교과 성적의 공통교과 성적이 높은 자  
[비교내신 대상자는 모집 요강 22쪽 '산출 방법'을 적용하여 공통교과 성적 산출]
- 바. 실기고사 성적 총점이 높은 자(예 · 체능계 지원자만 해당)
- 사. 위의 동점자 처리 기준에 의해서도 동점자가 있을 경우 모두 합격시키되, 합격 인원이 모집 인원을 초과할 경우에는 2015학년도 모집 인원에서 감축함

**07** 기타 모집 요강에 명시하지 않은 사항은 '입학사정위원회'의 결정에 의한다.

**가. 모집단위**

- 농생명산업학과
- 도시농업학과

**나. 모집 인원**

- 농생명산업학과(정원 외 10명)
- 도시농업학과(정원 외 10명)

**다. 전형 방법: 면접 및 구술고사****라. 접수 기간: 2014. 01. 02.(목) ~ 02. 14.(금)****마. 문의**

- 강원대학교 농업생명과학대학 3호관 215호 평생학습중심대학 사업단
- 전화: 033)250-7772, 7773, 7774
- 홈페이지: [www.knuclu.co.kr](http://www.knuclu.co.kr)

기타 자세한 사항은 평생학습중심대학 사업단으로 문의하시기 바랍니다.



부록 01 입학원서 서식 및 작성 요령

정시모집(2군, 4군)

강원대학교 입학원서  
(춘천캠퍼스)

2014학년도

수험번호	* ◆ 강원대학교 및 타 대학 수시모집 합격 여부: 예 ( ), 아니오 ( )	
① 전형 유형	② 학생부 온라인 자료 제공 동의 여부	○ 동의 ○ 거부
	* 거부자는 별도로 학교생활기록부 사본 제출 (학교장 직인 날인 필)	
③ 수능 성적 온라인 자료 제공 동의 여부	* '본 입학원서를 접수하면 수능 성적 자료의 온라인 제공에 동의하는 것으로 간주합니다.'	
④ 지원 모집단위 (학과·학부)	대학 * 디자인학과 실기고사 과목: ( )	학과(학부) 전공, 약기 명( ) * 스포츠과학부 전공 실기: 농구( ), 배구( )
지 원 자	성 명 (한글)	성 별 남·여
	⑤ 주민등록 번호	-
	⑥ 출신 고교	년 월 일 (졸업 예정, 졸업) 고등학교 출신 고교 고유 번호
	⑦ 검정고시	년 월 일 ( )지구 합격 합격 지구 코드 번호
출신 고교 전화번호	( ) -	⑧ 기숙사 입사 신청 신 청 ( ) 미신청 ( )
⑨ 지원자 주소	우편번호 ( - ) 주소 E-mail:	
⑩ 전형 기간 중 연락처	자택 전화:	휴대 전화(본인):
	휴대 전화(가족):	휴대 전화(가족2):
본인은 귀 대학교에 입학하고자 소정의 서류를 갖추어 지원합니다.		
확 인	2013년 12월 일	
	지원자 성명:	
	강원대학교 총장 귀하	

〈이면〉

## 수험생 유의 사항

### ■ 제출 서류(공통)

- ① 학교생활기록부 사본 1부(학교장 직인 날인 필)
  - 2009년 2월 졸업자~2014년 2월 졸업 예정자 중 학생부 온라인 전산 자료 제공 거부자
  - 학생부 성적 온라인 전산 자료 미제공 고교 출신자

### ■ 전형 유형별 추가 제출 서류

#### ① 일반전형

- 졸업 증명서 1부
  - 2008년 2월 이전 졸업자
  - 외국의 고등학교 과정 이수자
- 검정고시 합격 증명서 1부
  - 검정고시 출신자
- 약보 사본 5부(A4 크기)
  - 음악학과 관악 지원자

#### ② 농어촌학생

- 중학교 생활기록부 1부
- 고등학교 생활기록부 1부
  - 2008년 2월 이전 졸업자
- 가족관계증명서 1부
- 주민등록초본 각 1부(학생, 부, 모)
  - 전체 주소 이동 사항이 기재된 것

#### ③ 기초생활수급자 및 차상위계층

- 수급자증명서 및 차상위계층 확인 서류 각 1부
- 졸업 증명서 1부
  - 2008년 2월 이전 졸업자
  - 외국의 고등학교 과정 이수자
- 검정고시 합격 증명서 1부
  - 검정고시 출신자

#### ④ 특성화고교졸업자

- 학교생활기록부 사본 1부.
  - 2008년 2월 이전 졸업자

■ 제출 서류 제출 기한: 2013. 12. 26.(목) 18:00  
(우체국 소인 분까지 유효함)

### ■ 입학전형 일정

- 정시 ②군
  - 실기고사(예·체능계) : 2014. 1. 8.(수)
  - 합격자 발표 : 2014. 2. 5.(수)
- 정시 ④군
  - 합격자 발표 : 2014. 2. 5.(수)

### ■ 등록금 납부

- 등록금 납부: 2014. 2. 6.(목) ~ 2. 10.(월)

■ 미등록 총원 합격자 발표 및 등록은 강원대학교 춘천캠퍼스 입학 안내 홈페이지에 안내

## 수험표

2014학년도 정시모집

모집군별	②군(     ), ④군(     )
전형 유형명	
※ 수험번호	
성 명	
지원 학과 (학부)	
실기고사 (선택과목)	
<div style="border: 1px dashed gray; padding: 10px; margin: 10px auto; width: 80%;"> <p style="text-align: center;"><b>사 진</b></p> <p style="text-align: center;">최근 3개월 이내 촬영한 탈모 상반신 (3cm × 4cm) (사진 업로드)</p> </div>	
<div style="border: 1px solid gray; padding: 5px; margin: 10px auto; width: 80%;"> <p style="text-align: center;">확 인</p> </div>	

※ 실기고사 시 지참

**강 원 대 학 교**  
(춘천캠퍼스)

## 【인터넷 입학원서 작성 요령】

구 분	작성(입력) 방법
① 전형 유형	<ul style="list-style-type: none"> <li>• 본인이 지원하고자 하는 해당 전형 유형에 클릭하면 됨.               <ul style="list-style-type: none"> <li>- 일반전형(㉗군, ㉘군)</li> <li>- 농어촌학생(정원 외)</li> <li>- 기초생활수급자 및 차상위계층(정원 외)</li> <li>- 특성화고교졸업자(정원 외)</li> </ul> </li> </ul>
② 학생부 온라인 자료 제공 동의 여부	<ul style="list-style-type: none"> <li>• 해당란에 체크</li> <li>※ 온라인 제출 거부자는 반드시 학교생활기록부 사본을 <b>2013. 12. 26.(목) 18:00까지 제출하여야 함.</b></li> </ul>
③ 수능 성적 온라인 자료 제공 동의 여부	<ul style="list-style-type: none"> <li>• 본 입학원서를 제출하는 것으로 수능 성적 자료의 온라인 자료 제공에 동의하는 것으로 간주함.</li> </ul>
④ 지원 모집단위	<ul style="list-style-type: none"> <li>• 지원하는 단과대학과 모집단위를 학부 또는 학과(전공)까지 선택.</li> <li>• 문화예술대학 지원자는 전공, 악기 명, 실기고사를 함께 선택.</li> <li>• 스포츠과학부 지원자는 전공 실기를 함께 선택.</li> </ul>
⑤ 성명, 주민등록번호	<ul style="list-style-type: none"> <li>• 성명 및 주민등록번호는 주민등록표상의 내용과 일치하도록 정확하게 입력.</li> </ul>
⑥ 출신 고교 및 고유 번호	<ul style="list-style-type: none"> <li>• 출신 고교를 클릭하면 출신 고교 고유 번호와 전화번호는 자동으로 생성됨.</li> </ul>
◆ 사 진	<ul style="list-style-type: none"> <li>• 사진은 최근 3개월 이내에 촬영한 탈모 상반신 사진(3cm × 4cm) 1매를 업로드 하여야 함.</li> <li>※ 반드시 지원자 본인의 사진이고 파일 확장자는 JPG또는 GIF이어야 함.</li> </ul>
⑦ 검정고시	<ul style="list-style-type: none"> <li>• 해당 지구를 클릭하면 합격 지구 코드 번호가 자동으로 생성.</li> </ul>
⑧ 기숙사 입사 신청	<ul style="list-style-type: none"> <li>• 해당 부분에 희망 여부를 클릭</li> <li>※ 체크를 하지 않는 경우 추후 기숙사 입사 신청이 불가함.</li> </ul>
⑨ 지원자 주소	<ul style="list-style-type: none"> <li>• 거주지의 읍·면·동을 입력한 후 조회하여 클릭하며, E-mail은 각종 입시 정보 및 공지 사항을 전달하는데 사용되므로 정확히 입력.</li> </ul>
⑩ 전형 기간 중 연락처	<ul style="list-style-type: none"> <li>• 연락이 두절될 경우 불이익을 당할 수 있으므로 본인 및 가족에게 연락할 수 있는 자택 및 휴대 전화번호(3개)를 입력.</li> </ul>
◆ 전형료 결제	<ul style="list-style-type: none"> <li>• 입학원서 입력 내용을 확인한 후 전형료 결제 방법에 따라 결제.</li> </ul>
◆ 인터넷 원서 접수 작성시 유의 사항	<ul style="list-style-type: none"> <li>• 입학원서 접수가 완료(전형료 결제)된 후에는 모집 시기, 전형 유형 및 모집단위 등 원서 기재 사항이 틀렸더라도 수정 및 취소가 불가능하므로 모집 요강을 정확히 숙지하고 원서 접수(전형료 결제) 전에 입력한 내용을 반드시 확인하시기 바랍니다.</li> <li>• 성명, 주민등록번호는 주민등록상의 내용과 반드시 일치하여야 합니다.</li> <li>• 학생부 온라인 자료 제공에 따른 사용 용도는 단순히 수험생의 교과 성적 전산처리를 위한 것으로서 다른 용도로는 일절 사용하지 않습니다.</li> <li>• 입력한 입학원서와 제출 서류의 내용이 사실과 달라 발생하는 불이익은 우리 대학교에서 책임지지 않습니다(입력 착오, 입력 누락, 허위 기재 등).</li> <li>• 모든 지원자는 입학원서 및 수험표에 인터넷으로 사진을 업로드하여야 합니다. 만약 입학원서에 사진을 업로드하지 않거나, 타인의 사진 업로드 시 부정행위자로 간주하여 모든 고사 응시를 불허하고, 추후 부정행위가 발각되면 합격 또는 입학 취소를 합니다.</li> <li>• 원서 접수 마감일은 지원자의 폭주로 접수가 원활하지 않을 수 있으므로, 접수마감일을 피하여 미리 접수하시기 바랍니다.</li> </ul>

**부록 02 입학 관련 업무 담당 부서 전화번호**


담 당 업 무	담 당 부 서	전 화 번 호 (지역번호: 033)	비 고
• 입학 업무(총괄)	입학과	250-6041~5 (FAX)259-5519	
	입학전형실	250-6048~9 250-6055~6 (FAX)259-5520	
• 수강 신청, 등록 • 주요 학사 제도	학사지원과	250-6011~7	
• 장학금 지급 • 학자금 용자 추천 • 배상책임보험제도	학생과	250-6031~4	
• 수강 신청 안내 • 실기고사 시행(해당 대학)	경 영 대 학	250-6101~3	
	공 과 대 학 IT대학	250-6201~4	
	농업생명과학대학	250-6401~3	
	동물생명과학대학	250-8601~3	
	문 화 예 술 대 학	250-8701~3	
	사 범 대 학	250-6601~3	
	스 포 츠 과 학 부	250-6780	
	사 회 과 학 대 학 인문 대학	250-8101~3	
	산림환경과학대학 의생명과학대학	250-8301~3	
	수 의 과 대 학	250-8450	
	의 과 대 학	250-8801~3	
	자 연 과 학 대 학	250-8401~3	
• 학생생활관(기숙사) 입사 안내	학 생 생 활 관	250-8052~3 250-8073	



# 삼척캠퍼스

삼척 · 도계(삼척제2)캠퍼스





**KangWon**  
National University

## 01 일반전형

## 가. 지원 자격

고등학교 졸업(예정)자 또는 이와 동등한 학력이 있다고 인정된 자 중 계열별로 반영하는 2014학년도 대학수학능력 시험 응시자

## 나. 제출 서류

- ① 학교생활기록부 사본 1부
  - ▶ 제출 대상
    - 2009년 2월 졸업자~2014년 2월 졸업 예정자 중 **학생부 온라인 자료 제공 거부자**
    - 전산 자료 미제공 고등학교 출신자
  - ▶ 제출 요령: 학교장 직인 날인 필
- ② 2008년 2월 이전 졸업자, 외국의 고등학교 과정 이수자: 졸업 증명서 1부.
- ③ 검정고시 출신자: 검정고시 합격 증명서 1부

## 다. 일반전형 전형 요소별 성적 반영 비율 및 배점 내역

구 분		수능시험 성 적	학생부 성 적	실기고사 성 적	계
④군 ⑤군	일반전형 (실기전형 제외)	400점 (76.9%)	120점 (23.1%)	-	520점 (100%)
	레저스포츠학과	120점 (30.0%)	120점 (30.0%)	160 (40.0%)	400점 (100%)
	멀티디자인학과	80점 (20.0%)	120점 (30.0%)	200 (50.0%)	400점 (100%)

## 02 정원 외 특별전형

- 수시모집에 미충원 인원이 발생할 경우 이월하여 모집하며, 모집단위별 모집 인원은 추후 강원대학교 삼척캠퍼스 입학 안내 홈페이지에 공고함(이월 인원이 없을 경우 모집하지 않음).

## 가. 농어촌학생

- 1) 모집 인원: 총 0명
- 2) 지원 자격

## 지 원 자 격

- 고등학교 졸업(예정)자로서 지방자치법 제3조에 의한 읍·면(태백시 포함) 소재 학교 또는 도서·벽지교육진흥법 제2조에 의한 도서·벽지 소재 학교의 교육과정을 이수한 자로서 <1유형> 또는 <2유형>에 해당되는 자
- <1유형> 학생이 중학교 1학년부터 고등학교 재학 기간 중 본인이 농어촌 또는 도서·벽지 지역에 거주한 자
- <2유형> 학생이 중학교 3학년부터 고등학교 재학 기간 중 본인과 부모가 모두 농어촌 또는 도서·벽지 지역에 거주한 자
- ※ 단, 읍·면 소재 특수목적고 중 과학고, 외국어고, 예술고, 국제고는 제외

※ 지원 자격 유의 사항

- 중·고등학교 재학 또는 졸업 이후 읍·면이 동으로 행정 구역 개편된 경우 지원 자격 부여.
- 2개 이상의 중·고등학교에 재학한 경우 해당 학교 모두가 읍·면 소재(도서·벽지) 중·고등학교이어야 함.
- 중·고등학교 재학 중에 부모가 사망 또는 이혼한 경우, 부모의 사망 또는 이혼 이전까지의 거주지가 읍·면(도서·벽지) 지역이어야 하며, 이후는 다음의 기준에 따름.

사 유	부모에 해당하는 자
· 부모의 사망·실종	· 법률상 사망일(실종일) 이후부터 생존하는 부 또는 모
· 부모의 이혼·재혼	· 법률상 이혼일 이후부터 친권이 있는 부 또는 모 · 친권과 양육권이 경합하는 경우에는 양육권(자녀교육권)을 가진 자
· 입양자	· 입양일 이후부터 친권이 있는 양부모 · 친권과 양육권이 경합하는 경우에는 양육권(자녀교육권)을 가진 자

3) 제출 서류: <1유형> 지원 자격을 충족하지 못하는 학생들만 <2유형> 서류 제출

지원 유형	제출 서류				
공통	<ul style="list-style-type: none"> <li>· 중학교 학교생활기록부 사본 1부(출신 학교장 직인 날인 후 우편 제출)</li> <li>· 고등학교 학교생활기록부 사본 1부                             <ul style="list-style-type: none"> <li>▶ 2009년 2월 졸업자 ~ 2014년 2월 졸업 예정자 중에서 학생부 온라인 전산 자료 제공 거부자</li> <li>▶ 전산 자료 미제공 고등학교 출신자</li> <li>▶ 2008년 2월 이전 졸업자(지원 자격 확인용)</li> </ul> </li> </ul>				
<1유형> 해당자	· 학생의 주민등록초본 1부(주소 이동 사항이 명기되어야 함)				
<2유형> 해당자	· 가족관계증명서 1부(학생 본인 명의)				
	· 학생, 부모의 주민등록초본 각 1부(주소 변동 사항이 명기되어야 함)				
	<table border="1"> <tr> <td>추가 제출 서류 (해당자에 한함)</td> <td> <ul style="list-style-type: none"> <li>· 부모사망·실종: 사망일이 표기된 말소자 주민등록초본 1부</li> <li>· 이혼·재혼: 기본증명서 1부(학생 본인 명의) 혼인관계증명서 1부(친권자 또는 양육권자)</li> <li>· 입양(또는 친양자 입양): 입양관계증명서(또는 친양자입양관계증명서) 1부</li> </ul> </td> </tr> <tr> <td></td> <td>※ 위의 서류로 부모의 사망이나 가족 관계를 확인하기 어려운 경우에는 부 또는 모의 제적등본 등의 서류를 추가로 제출</td> </tr> </table>	추가 제출 서류 (해당자에 한함)	<ul style="list-style-type: none"> <li>· 부모사망·실종: 사망일이 표기된 말소자 주민등록초본 1부</li> <li>· 이혼·재혼: 기본증명서 1부(학생 본인 명의) 혼인관계증명서 1부(친권자 또는 양육권자)</li> <li>· 입양(또는 친양자 입양): 입양관계증명서(또는 친양자입양관계증명서) 1부</li> </ul>		※ 위의 서류로 부모의 사망이나 가족 관계를 확인하기 어려운 경우에는 부 또는 모의 제적등본 등의 서류를 추가로 제출
추가 제출 서류 (해당자에 한함)	<ul style="list-style-type: none"> <li>· 부모사망·실종: 사망일이 표기된 말소자 주민등록초본 1부</li> <li>· 이혼·재혼: 기본증명서 1부(학생 본인 명의) 혼인관계증명서 1부(친권자 또는 양육권자)</li> <li>· 입양(또는 친양자 입양): 입양관계증명서(또는 친양자입양관계증명서) 1부</li> </ul>				
	※ 위의 서류로 부모의 사망이나 가족 관계를 확인하기 어려운 경우에는 부 또는 모의 제적등본 등의 서류를 추가로 제출				

※ 서류 제출 시 유의 사항

- 제출 서류는 2013.12.26.(목) 18:00까지 제출(우편 제출은 마감일 소인 분까지 유효)
- 가족관계증명서, 주민등록초본 등 자격 관련 제출 서류는 2013. 11. 27.(수) 이후에 발급된 서류만 인정함.
- 기본증명서(제적등본)를 통하여 친권(양육권) 확인이 불가능한 경우, 친권(양육권)의 증명은 학생 스스로가 해야 함.
- 주민등록이 직권 말소 또는 신고 말소된 경우에는 원칙적으로 읍·면이나 도서·벽지 지역에 거주하지 않는 것으로 간주함.

나. 특성화고교졸업자

- 1) 모집 인원: 총 ○ 명
- 2) 지원 자격

지원 자격
<ul style="list-style-type: none"> <li>• 특성화고교 졸업(예정)자로서 아래 지원 자격의 ㉗ 또는 ㉘에 해당하는 자</li> <li>㉗ 고교 3년 간 모집단위별로 초·중등학교 교육과정 총론에 따른 '기준 학과'와 동일 계열 이라고 인정하는 특성화고교 출신자</li> <li>㉘ 고교 3년 간 특성화고교 교육과정의 전문교과를 82단위 이상 이수하고 모집단위에서 지정한 특성화고교 인정 범위의 교육과정을 이수한 자</li> </ul>

3) 제출 서류

- ① 학교생활기록부 사본 1부
  - 2009년 2월 졸업자 ~ 2014년 2월 졸업 예정자 중 학생부 온라인 전산 자료 제공 거부자
    - ※ 학생부 전산 자료 제공 동의자는 미제출
  - 학생부 온라인 전산 자료 미제공 고등학교 출신자
  - 2008년 2월 이전 졸업자(인정 범위 확인용)

4) 특성화고교 인정 범위

- ㉗ 특성화고교 기준 학과

캠퍼스	대학	모집단위	기 준 학 과
삼 척 캠 퍼 스	공학대학	토목공학과	농업토목과, 토목과, 건축과
		에너지·자원공학과	기계과, 금속재료과, 컴퓨터응용학과, 토목과, 디자인학과, 화학공업과, 환경공업과
		건축공학과	건축과, 토목과
		환경공학과	환경공업과, 화학공업과
		기계공학과	농업기계과, 기계과, 전자기계과, 동력기계과, 자동차과, 조선과
		자동차공학과	자동차과, 기계과, 농업기계과, 전자기계과, 전기과, 전자과, 조선과, 항공과, 냉동공조과, 동력기계과, 전자통신과
		메카트로닉스공학과	기계과, 전자기계과, 금속재료과, 전자과, 컴퓨터응용과, 자동차과, 조선과, 항공과
		전기공학과	전기과, 전자과
		제어계측공학과	전기과, 전자과, 통신과, 컴퓨터응용과
		화학공학과	화학공업과, 환경공업과, 섬유과, 세라믹과
		신소재공학과	기계과, 전자기계과, 금속재료과, 전기과, 전자과, 화학공학과, 환경공업과, 세라믹과, 섬유과, 인쇄과, 자동차과, 조선과, 항공과
		전자정보통신공학부 (전자공학전공) (정보통신공학전공)	전자과, 통신과, 전자통신과
		컴퓨터공학과	전자과, 통신과, 컴퓨터응용과, 컴퓨터게임과, 정보처리과, 콘텐츠개발과, 전자상거래과, 전자통신과
		산업경영공학과	경영정보과, 회계정보과, 유통정보과, 정보처리과, 전자상거래과, 관광경영과, 금융정보과, 전자통신과, 컴퓨터게임과, 기계과, 전자기계과, 전자과, 통신과, 컴퓨터응용과
	건축학과(5년제)	건축과, 실내디자인과	
	재료금속공학과	금속재료과, 기계과, 조선과	
	디자인스 포츠대학	멀티디자인학과	디자인과, 인쇄과, 컴퓨터게임과, 만화·애니메이션과, 영상제작과, 콘텐츠개발과, 상업디자인과, 의상과, 실내디자인과
		생활조형디자인학과	디자인과, 세라믹과, 섬유과, 상업디자인과, 의상과, 실내디자인과
		레저스포츠학과	해양레저산업과, 관광과
	인문사회 과학대학	공공행정학과	경영정보과, 회계정보과, 유통정보과, 정보처리과, 관광경영과, 복지서비스과
지역경제학과		경영정보과, 회계정보과, 무역정보과, 유통정보과, 정보처리과, 콘텐츠개발과, 전자상거래과, 상업디자인과, 관광경영과, 금융정보과, 농산물유통정보과, 컴퓨터응용과, 복지서비스과	
영어과		경영정보과, 무역정보과, 콘텐츠개발과, 관광경영과, 관광과	

캠퍼스	대학	모집단위	기 준 학 과
도 계 캠 퍼 스	공학대학	소방방재학부 (소방방재공학전공) (방재안전공학전공 (재난관리공학전공)	농업기계과, 기계과, 전자기계과, 전기과, 전자과, 통신과, 컴퓨터응용과, 토목과, 건축과, 화학공업과, 환경공업과, 자동차과, 조선과, 항공과, 정보처리과, 해양환경과, 냉동공조과, 동력기계과, 전자통신과
		해양건설시스템공학과	토목과, 해양환경과
	디자인스포츠타대학	연극영화학과	만화·애니메이션과, 영상제작과, 콘텐츠개발과
	보건과학대학	식품영양학과	식품기공과, 농산물유통정보과, 수산양식과, 수산식품과, 식품공업과, 조리과, 화학공업과
		생약자원개발학과	식물자원과, 생명공학기술과
		응급구조학과	간호과, 해양레저산업과
		간호학과	간호과, 복지서비스과
		방사선학과	전기과, 전자과, 컴퓨터응용과
		물리치료학과	간호과, 전자기계과
		안경광학과	간호과, 생명공학기술과
		치위생학과	간호과, 보육과, 복지서비스과
	인문사회과학대학	작업치료학과	간호과, 복지서비스과
		방송미디어과학과	전기과, 전자과, 통신과, 컴퓨터응용과, 디자인과, 만화·애니메이션과, 영상제작과, 콘텐츠개발과, 상업디자인과
		관광학과	환경·관광농업과, 관광경영과, 해양레저산업과, 관광과
		일본어학과	관광과, 관광경영과
		유아교육과	보육과, 복지서비스과
	사회복지학과	보육과, 간호과, 복지서비스과	

④ 특성화고교 동일 계열 인정 범위

대 학	인정 범위	비 고
공학대학	공업계, 농업계, 상업계, 가사실업계	
디자인스포츠타대학	공업계, 상업계, 가사실업계	
보건과학대학	공업계, 상업계, 가사실업계	
-식품영양학과	가사실업계, 수산·해운계, 농업계	
인문사회과학대학	농업계, 상업계, 가사실업계	

※ 인정 범위의 판단 기준은 아래의 이수 과목으로 판단.

- 이수 과목

계열 구분	필수 전문교과 이수 과목	지원 자격 기준
농업계	농업이해, 농업기초기술, 농업정보관리	2과목 이상 이수한 자
공업계	공업입문, 기초제도, 정보기술기초	2과목 이상 이수한 자
상업계	상업경제, 회계원리, 컴퓨터일반	2과목 이상 이수한 자
가사실업계	인간발달, 컴퓨터일반	이수자
수산·해운	해양일반, 수산·해운 정보처리, 수산일반, 해사일반	2과목 이상 이수한 자

※ 인정 범위 판단 기준: 특성화고등학교 계열별 필수전문교과 이수 과목으로 판단.

다. 정원 외 특별전형 전형 요소별 성적 반영 비율 및 배점 내역

구 분	수능시험 성적	학생부 성적	계
전체 계열	400점 (76.9%)	120점 (23.1%)	520점 (100%)

# II

## 학교생활기록부 성적 반영 방법

KANGWON NATIONAL UNIVERSITY

**01** 대 상 자: 2010년 2월 졸업자 ~ 2014년 2월 졸업 예정자

**02** 반영 범위: 1 ~ 3학년 전체

**03** 반영 요소별 반영 비율

가. 반영 비율: 교과 성적 100%

나. 교과 성적: 공통교과 성적 30% + 선택교과 성적 70%

**04** 교과 성적 반영 방법

가. 반영 교과목

구 분	반 영 과 목			반영 방법
	인문사회계열	공학 및 자연과학계열	예 · 체능계열	
공통 교과	<ul style="list-style-type: none"> <li>국어, 영어, 수학, 사회, (한)국사, 과학</li> <li>총 6과목 반영</li> </ul>	<ul style="list-style-type: none"> <li>좌 등</li> </ul>	<ul style="list-style-type: none"> <li>좌 등</li> </ul>	지정 과목 이수 학기 전체 반영
선택 교과	<ul style="list-style-type: none"> <li>국어교과</li> <li>영어교과</li> <li>수학교과</li> <li>사회교과 (도덕교과 포함)</li> <li>총 4교과 반영</li> </ul>	<ul style="list-style-type: none"> <li>국어교과</li> <li>영어교과</li> <li>수학교과</li> <li>과학교과</li> <li>총 4교과 반영</li> </ul>	<ul style="list-style-type: none"> <li>국어교과</li> <li>영어교과</li> <li>모집단위 지정 교과</li> <li>▶멀티미디어학과, 생활조형디자인학과: 미술교과</li> <li>▶레저스포츠학과: 체육교과</li> <li>총 3교과 반영</li> </ul>	지정 교과 이수 학기 전체 과목 반영

나. 교과별 반영 교과 일람표

교 과	공통교과	선택교과
국 어	국 어	국어생활, 화법, 독서, 작문, 문법, 문학, 화법과 작문 I, 화법과 작문 II, 독서와 문법 I, 독서와 문법 II, 문학 I, 문학 II
사 회 (역 사)	사회, 공통사회 (한)국사 사회-국사	인간 사회와 환경, 한국 지리, 세계 지리, 경제 지리, 한국 근·현대사, 세계사, 법과 사회, 정치, 경제, 사회문화, 사회·문화, 동아시아사, 법과 정치
도 덕	-	시민윤리, 윤리와사상, 전통윤리, 생활과 윤리
수 학	수 학 (수학10-가) (수학10-나)	실용 수학, 수학 I, 수학 II, 미분과 적분, 미적분, 확률과 통계, 이산 수학, 수학의 활용, 미적분과 통계기본, 적분과 통계, 기하와 벡터
과 학	과 학 공통과학	생활과 과학, 물리 I, 화학 I, 생물 I, 지구과학 I, 물리 II, 화학 II, 생물 II, 지구과학 II, 과학사, 전자과학, 과제연구 I, 과제연구 II, 환경과학, 현대과학기술, 원서강독, 워크숍, 과학철학, 고급수학, 고급물리, 고급화학, 고급생물, 고급지구과학, 물리실험, 화학실험, 생물실험, 지구과학실험, 컴퓨터과학 I, 컴퓨터과학 II, 생활과학, 생물, 지구과학, 생명과학 I, 생명과학 II
미 술	미 술	미술과 생활, 미술 이론, 미술 실기, 미술 I, 미술실기 I, 미술실기 II, 소묘, 회화, 판화, 조소, 디자인, 공예, 서예, 미술사, 영상미술, 미술기초실기, 색채관리, 서양화, 서양화전공, 소묘실습, 수채화, 인체소묘, 정밀묘사, 크로키, 한국화, 미술과 삶, 미술 감상, 미술 창작
체 육	체 육	체육과 건강, 체육 이론, 체육 실기, 검도, 골프, 골프실습, 구기, 구기경기, 근대5종, 기초체력, 농구, 단거리 달리기(단거리), 도약, 레슬링, 무용, 배드민턴, 복싱, 볼링, 빙상, 사격, 사이클, 수영, 수영경기, 스키, 스포츠과학, 양궁, 여가레크리에이션, 역도, 요가, 요트, 유도, 육상, 육상경기, 조정, 중장거리달리기(중장거리), 체력운동, 체육 I, 체육개론, 체육실기 I, 체육실기 II, 체육전공실기, 체조, 체조경기, 축구, 카누, 탁구, 태권도, 투기, 투척, 펜싱, 배구, 테니스, 운동과 건강 생활, 스포츠 문화
영 어 외국어(영어) 외국어	영 어 (영어10-A) (영어10-B)	영어 I, 영어 II, 영어회화, 영어독해, 영어작문, 영어독해 I, 영어독해 II, 영어회화 I, 영어회화 II, 영어작문 I, 영어작문 II, 영어청해, 영어문법, 영어권문화, 실무영어, 실용 영어 회화, 심화 영어 회화, 영어 독해와 작문, 심화 영어 독해와 작문

#### 다. 교과 성적 반영 방법

- 1) 공통교과 및 선택교과는 계열별 반영 교과 범위에서 '교과별 반영 교과 일람표'상의 과목을 모두 반영한다.
- 2) 학생부 온라인 전산 자료 제공 거부자 및 전산 자료를 제출할 수 없는 자는 학생부 사본을 제출 받아 처리한다.
- 3) 학생부 교과 성적이 과목별 석차/재적수로 표기되었을 경우(졸업생)에는 교육부의 '학교생활기록 작성 및 관리지침'을 준용하여 석차 등급으로 환산하여 처리한다.
- 4) 선택교과 중 예·체능 교과(체육, 미술)의 3등급(우수, 보통, 미흡) 표기자는 다음 기준에 의거 처리한다.

구 분	'우수'	'보통'	'미흡'
반영 성적	84.0	79.8	73.5

- 5) 선택교과는 반영 교과에 해당하는 과목 전체를 반영한다.
- 6) 예·체능계 모집단위 지원자 중 선택교과에서 모집단위 지정 교과에 해당하는 과목이 없는 경우 공통교과의 해당 과목을 반영한다(체육, 미술).
- 7) 선택교과(공통교과)에서 1과목도 이수한 과목이 없는 경우에는 공통교과(선택교과) 성적만으로 교과 성적을 100% 반영하며, 1과목 이상 이수한 경우에는 이수한 과목의 성적만 반영한다.

#### 라. 교과 성적 등급별 반영 점수: 120점 기준

구 분	1등급	2등급	3등급	4등급	5등급	6등급	7등급	8등급	9등급
공통교과 성적	36.0	35.1	34.2	33.3	32.4	31.5	30.6	29.7	28.8
선택교과 성적	84.0	81.9	79.8	77.7	75.6	73.5	71.4	69.3	67.2
합 계	120	117	114	111	108	105	102	99	96

#### 마. 교과 성적 산출 방법

- 1) 일반전형(실기전형 포함)

##### ① 반영 점수

$$= \frac{\sum(\text{반영 교과 석차 등급 반영 점수} \times \text{단위 수})}{\sum(\text{단위 수})}$$

- ② 석차 등급 반영 점수는 '라. 교과 성적 등급별 반영 점수표'에 의한다.

- 2) 교과 성적 산출 방법

- 공통교과와 선택교과의 반영 점수는 각각 별도로 산출한다.
- 공통교과와 선택교과의 지정 과목은 이수 학기 전체를 반영한다.
- 공통교과와 선택교과의 반영 점수는 ①의 방법에 따르고, 최종 교과 성적 반영 점수는 공통교과 + 선택 교과로 산출한다.
- ①의 반영 점수 산출 시에는 소수점 넷째 자리에서 반올림한다.



**05 비교내신 대상자 성적 반영 방법**

**가. 적용 대상자**

- 2009년 2월 이전 졸업자
- 검정고시 출신자
- 외국의 고등학교 과정 이수자(국내 교육과정을 5개 학기 이상 이수한 자 제외)

**나. 산출 방법**

• 학생부 성적(120점) = (∑(반영 영역의 반영 점수 × 계수) × 0.2) + 기본 점수(96점)

**다. 성적 배점 방법**

【④, ⑥군】: 120점 기준

구 분		지정 영역(백분위)			선택 영역(백분위)
공학계 (공학대학)	반영 영역	국어A	수학A/B	영어B	탐구(사회/과학) 2과목
	반영 점수	100	100	100	100
	계 수	0.3	0.3	0.3	0.15
자연과학계 (보건과학대학)	반영 영역	국어A	수학A/B	영어B	과학탐구 2과목
	반영 점수	100	100	100	100
	계 수	0.3	0.3	0.3	0.15
인문사회계 예체능계 (멀티디자인학과, 레저스포츠학과 제외)	반영 영역	국어B	수학A	영어B	탐구(사회/과학) 2과목
	반영 점수	100	100	100	100
	계 수	0.3	0.3	0.3	0.15

※ 특성화고교졸업자 전형(수시 미충원 이월 모집 시) 지원자는 선택 영역에서 '직업탐구'만을 반영함.

◆ 레저스포츠학과, 멀티디자인학과

구 분		지정 영역(백분위)	선택 영역(백분위)
멀티디자인학과 레저스포츠학과	반영 영역	국어A	수학A 또는 영어A
	반영 점수	60	60
	계 수	0.6	0.6

# III

## 대학수학능력시험 성적 반영 방법

KANGWON NATIONAL UNIVERSITY

### 01 계열별 반영 방법

【④, ⑤군】

구 분		지정 영역(백분위)			선택 영역(백분위)
공학계 (공학대학)	반영 영역	국어A	수학A/B	영어B	탐구(사회/과학) 2과목
	반영 점수	100	100	100	100
자연과학계 (보건과학대학)	반영 영역	국어A	수학A/B	영어B	과학탐구 2과목
	반영 점수	100	100	100	100
인문사회계 예체능계 (멀티디자인학과, 레저스포츠학과 제외)	반영 영역	국어B	수학A	영어B	탐구(사회/과학) 2과목
	반영 점수	100	100	100	100

※ 특성화고교졸업자 전형(수시 미충원 이월 모집 시) 지원자는 선택 영역에서 '직업탐구'만을 반영함.

#### ◆ 레저스포츠학과, 멀티디자인학과

구 분		지정 영역(백분위)	선택 영역(백분위)
레저스포츠학과	반영 영역	국어A	수학A 또는 영어A
	반영 점수	60	60
멀티디자인학과	반영 영역	국어A	수학A 또는 영어A
	반영 점수	40	40

### 02 가산점 부여

가. 대상: 공학계, 자연과학계 지원자 중 수학 B형, 및 과학탐구 응시자

- 수학B: 반영 점수의 30%
- 과학탐구: 과학탐구 I 과목은 반영 점수의 10%, 과학탐구 II 과목은 반영 점수의 20%

나. 가산점 산출 방법: 반영 점수 × 가산 비율

# IV

## 실기고사



KANGWON NATIONAL UNIVERSITY

### 01 일시 및 장소

학 과	일 시	장 소	집결 장소
멀티디자인학과	2014. 1. 28.(화) 09:00 ~	조형관	조형관 1층
레저스포츠학과		학생실내체육관	학생실내체육관

### 02 멀티디자인학과

#### 가. 실기 과목

실기 과목	세 부 내 용	고사 시간	용지	수험생 준비 도구	학교 제공
발상과 표현	추상 3주제, 구상 3주제 중 각각 1주제 추천. (총 2주제) [추상] 헤어드라이기, 주전자, 안경 [구상] 꿈, 청춘, 젊음	4시간	4절 썬트지	재료 제한 없음	용지 책상 의자
사고의 전환	3개 주제 중 시험 당일 1주제 추천. (소묘 + 컬러링 평가) · 야구공을 이용하여 승리를 표현하시오. · 열쇠를 이용하여 꿈을 표현하시오. · 빗자루를 이용하여 가을 여행을 표현하시오.	5시간	3절 썬트지		

※ 실기과목은 수험생이 선택, 세부 내용은 출제자가 **시험 당일** 추첨하여 선정함.

#### 나. 평가 내용

실기 과목	평 가 항 목
발상과 표현 사고의 전환	① 아이디어(창의력)    ② 표현력, 조형력    ③ 주제해석    ④ 효과적인 드로잉

#### 다. 과락자 기준

채점위원 6인 중 3인 이상이 4개 평가 항목 중 3항목 이상을 C(5점)로 채점한 경우

#### 라. 유의 사항

- 수험생은 지정하는 장소에 지정된 시간까지 반드시 입실하여 관계자의 안내에 따라야 하며, 지정된 시간까지 고사장에 입실하지 못하여 발생하는 불이익은 수험생이 감수하여야 한다.
- 실기고사에 응시하지 않거나 부정행위(대기 중인 타 수험생과 접촉, 휴대 전화를 이용한 문제 유출 등) 및 신분증 미 지참으로 본인 확인이 불가능 할 경우 사정 대상에서 제외한다.
- 실기고사장에서 안내위원의 지시에 불응한 경우 사정 대상에서 제외할 수 있다.
- 수험표, 학생증(주민등록증)은 실기고사 시 반드시 지참하여야 하며, 수험표를 분실하였을 경우 인터넷 원서 접수 사이트에서 수험표를 재출력하여 사용한다. 단, 고사 당일 분실하였을 경우에는 입학과에 학생증 또는 주민등록증을 제시하고 수험표를 재발급 받는다.

- 실기과목별 유의 사항
  - ☞ 발상과 표현, 사고의 전환
  - ① 답안지는 반드시 **가로 방향**으로 사용할 것
    - 사고의 전환 과목의 경우 용지 - 가로 방향, 그림 - 세로 방향



- 소묘는 용지 방향 좌, 우 상관없음
- ② 주제를 창의적으로 표현하며 공백(그리지 않은 부분)을 최소화할 것
- ③ 주제의 내용 외의 특정 표시(뺏거나, 접거나 등)는 채점 대상에서 제외

### 03 레저스포츠학과

#### 가. 실기 과목

구분	평가 항목	측정 분야	배점	수험생 준비물
기 초 체 력 테스트	순 발 력	제자리멀리뛰기	40	운동복 운동화
	민첩성	사이드 스텝 테스트	40	
	유연성	앉아 윗몸 앞으로 굽히기(좌전굴)	40	
	근지구력	윗몸일으키기	40	

#### 나. 유의 사항

- 수험생은 지정하는 장소에 지정된 시간까지 반드시 입실하여 관계자의 안내에 따라야 하며, 지정된 시간까지 고사장에 입실하지 못하여 발생하는 불이익은 수험생이 감수하여야 한다.
- 실기고사에 응시하지 않거나 부정행위(대기 중인 타 수험생과 접촉, 휴대 전화를 이용한 문제 유출 등) 및 신분증 미지참으로 본인 확인이 불가능 할 경우 사정 대상에서 제외한다.
- 실기고사장에서 안내위원의 지시에 불응한 경우 사정 대상에서 제외할 수 있다.
- **수험표, 학생증(주민등록증)은 실기고사 시 반드시 지참**하여야 하며, 수험표를 분실하였을 경우 인터넷 원서 접수 사이트에서 수험표를 재출력하여 사용한다. 단, 고사 당일 분실하였을 경우에는 입학과에 학생증 또는 주민등록증을 제시하고 수험표를 재발급 받는다.

#### • 실기 과목별 유의 사항

##### ● 제자리멀리뛰기(Standing long jump test)

- ① 수험생은 도움닫기(달려오는 방법)없이 실시한다.
- ② 점프를 하기 전에 두발의 바닥은 구름선에 위치한다.
- ③ 착지 시 구름선과 가장 가까운 부위를 계측한다.
- ④ 계측은 cm 단위로 하며, 2회 실시하여 높은 성적을 반영한다.

##### ● 사이드 스텝 테스트(Side step test)

- ① 수험생은 중앙의 선을 밟지 않은 상태에서 두발을 닫고 선다.
- ② [시작]하는 신호와 함께 오른발이 오른쪽 선을 넘어 서도록 오른쪽으로 사이드 스텝을 한다. 이때 횟수를 1회로 한다.
- ③ 오른쪽 선을 넘어 섰으면 다시 빠른 동작으로 처음 자세로 돌아온다. 이때 횟수를 2회로 한다.
- ④ 돌아온 다음 다시 왼쪽으로 왼발이 넘어서도록 사이드 스텝을 행한다. 이때 횟수를 3회로 한다.
- ⑤ 이 동작을 좌우로 교대하여 될 수 있는 대로 빠른 동작으로 정해진 시간 안에 실시한다.
- ⑥ 20초 동안 계측한 횟수를 성적으로 반영한다.

- **앉아 윗몸 앞으로 굽히기(Trunk flexion forward test) = 좌전굴**
  - ① 수험생은 신발을 벗고 좌전굴 측정 기구 앞에 앉는다.
  - ② 두 손을 위로 들어 머리가 가운데 위치할 수 있도록 하고 두 손을 수평으로 만들어 앞으로 내민다. 이때 상체를 갑자기 탄력적으로 숙이지 않고 천천히 하여야 한다.
- **윗몸일으키기(Sit-up test)**
  - ① 수험생은 시업 보드에 반듯하게 누운 자세에서 계측원이 [준비] 구령에 따라 양발을 약 30cm 넓히고 무릎은 굽혀 세우고 누운 자세에서 두 손을 목 뒤에서 마주 잡는다.
  - ② 보조자는 수험생의 발목이 발목걸이에 있는가를 확인한다.
  - ③ 발목걸이가 느슨한 경우 보조자는 벨트를 눌러준다(손 사용 금지)
  - ④ [시작] 구령에 복근력만을 이용하여 몸을 일으켜 앞으로 굽힌다.
  - ⑤ 양 팔꿈치가 무릎 끝에 닿으면 1회로 하며 다시 누운 자세로 돌아간다.
  - ⑥ 1분 간 계측한 횟수를 성적으로 반영한다.

**다. 실기고사 채점표**

배점	종목	제자리멀리뛰기 (단위: cm)		사이드 스텝 테스트 (단위: 횟수/20초)		앉아 윗몸 앞으로 굽히기 (좌전굴, 단위: cm)		윗몸일으키기 (단위: 횟수/1분)	
		남자	여자	남자	여자	남자	여자	남자	여자
40.0		290 이상	240 이상	56 이상	50 이상	33 이상	35 이상	75 이상	65 이상
38.5		287~289	237~239	55	49	31~32	33~34	73~74	63~64
37.0		284~286	234~236	54	48	29~30	31~32	71~72	61~62
35.5		281~283	231~233	53	47	27~28	29~30	69~70	59~60
34.0		278~280	228~230	52	46	25~26	27~28	67~68	57~58
32.5		275~277	225~227	51	45	23~24	25~26	65~66	55~56
31.0		272~274	222~224	50	44	21~22	23~24	63~64	53~54
29.5		269~271	219~221	49	43	19~20	21~22	61~62	51~52
28.0		266~268	216~218	48	42	17~18	19~20	59~60	49~50
26.5		263~265	213~215	47	41	15~16	17~18	57~58	47~48
25.0		260~262	210~212	46	40	13~14	15~16	55~56	45~46
23.5		257~259	207~209	45	39	11~12	13~14	53~54	43~44
21.5		254~256	204~206	44	38	9~10	11~12	51~52	41~42
20.0		251~253	201~203	43	37	7~8	9~10	49~50	39~40
18.5		250 이하	200 이하	42 이하	36 이하	6 이하	8 이하	48 이하	38 이하

**01** 수시모집에서 선발하지 못한 인원 또는 초과 선발된 인원은 모집단위별로 정시모집 인원에 가감하여 선발한다.

**02** 모집단위별, 전형 유형별 모집 인원은 단계별 사정을 통하여 전형 총점으로 선발한다.

**03** 입학사정 대상 제외자는 다음과 같다.

- 가. 지원 자격 '부' 판정자
- 나. 입학 서류를 제출하지 않은 자 또는 입학 서류를 위·변조하여 제출한 자
- 다. 실기고사 결시자 및 과락자
- 라. 수능 성적 계열별 반영 영역 미 응시자
- 마. 기타 부정행위를 한 자

**04** 동점자 처리 방법

• 동점자는 아래 순서에 의해 모집 인원을 선발하고 최종까지 동점자가 발생할 경우 모두 선발한다.

가. 일반전형(멀티디자인학과, 레저스포츠학과 제외)

- 1) 수능 성적 반영 총점이 높은 자
- 2) 수능 성적 영어B 반영 점수가 높은 자
- 3) '공학·자연과학계' 모집단위는 수학B(수학A는 차순위), 국어A 순으로 '인문사회·예체능계' 모집단위는 국어B, 수학A 순으로 반영 점수가 높은 자
- 4) 학생부 교과 성적의 선택교과 성적이 높은 자

나. 일반전형-실기(멀티디자인학과, 레저스포츠학과)

- 1) 실기 점수가 높은 자
- 2) 수능 성적 반영 총점이 높은 자
- 3) 수능 성적 영어A, 국어A 순으로 반영된 점수가 높은 자
- 4) 학생부 교과 성적의 선택교과 성적이 높은 자

다. 정원 외 특별전형

- 1) 학생부 교과 성적의 선택교과 성적이 높은 자
  - 기타 모집 요강에 명시하지 않은 사항은 본 캠퍼스 '사정위원회'의 결정에 의한다.

## 05 예비 합격 후보자 총원 방법

- 가. 불합격자 전원을 예비 합격 후보자로 하여 미등록 총원 대상으로 한다(단 지원 자격 미달자는 제외 함).
- 나. 총원 합격 인원은 등록 포기(타 대학 등록 의사 밝힘)에 따른 결원으로 본다.
- 다. 등록 포기(미등록, 등록 포기 각서 제출자 포함)로 인하여 결원이 발생한 경우, 모집단위별, 전형 유형별 성적순으로 예비 합격 후보자를 총원 합격시킨다.
- 라. 특기자 전형이 미달되거나 총원할 수 없는 경우 동일 모집단위 내 일반전형 후보자 중에서 성적순으로 선발한다.
- 마. 예비 합격 후보자 중 총원 합격된 자에 대하여는 유선(휴대폰 메시지 포함)으로 통보한다.
- 바. 입학원서상의 주소 및 전화번호가 변경되었을 때에는 변경된 주소와 전화번호를 본 캠퍼스 입학과로 연락하여 불이익을 받지 않도록 하고, 연락 두절(전화번호 불명, 주소불명)로 인한 불이익은 지원자 본인의 책임으로 한다.

## 06 일반 유의 사항

- 가. 대학입학전형 성적은 공개하지 않는다.
- 나. 입학원서와 학교생활기록부의 기재 사항이 상이할 경우에는 학교생활기록부에 의거하여 처리한다.
- 다. 제출된 서류 등은 반환하지 않는다.
- 라. 입학전형 자료의 위·변조 등 기타 부정행위로 합격 또는 입학한 사실이 확인될 경우에는 입학한 후이라도 합격 및 입학을 취소하며 민·형사상 고발 조치한다.
- 마. 기타 모집 요강에 명시하지 않은 사항은 본 캠퍼스 '입학사정위원회'의 결정에 의한다.



부록 01 입학원서 서식 및 작성 요령

정시모집(㉠군, ㉡군)

강원대학교 입학원서  
(삼척캠퍼스)

2014학년도

수험번호	※		◆ 강원대학교 및 타 대학 수시모집 합격 여부: 예 ( ), 아니오 ( )		
① 전형 유형	② 학생부 온라인 자료 제공 동의 여부		○ 동의 ○ 거부		
	※ 거부자는 별도로 학교생활기록부 사본 제출 (학교장 직인 날인 필)				
③ 수능 성적 온라인 자료 제공 동의 여부	※ '본 입학원서를 접수하면 수능 성적 자료의 온라인 제공에 동의하는 것으로 간주합니다.'				
④ 지원 모집단위 (학과·학부)	대학		학과(학부)		
	※ 멀티디자인학과 실기고사 과목: <input type="checkbox"/> 사고의 전환 <input type="checkbox"/> 발상과 표현				
지 원 자	성 명	(한글)	성 별	남·여	
	⑤ 주민등록 번 호	-		<div style="border: 1px dashed black; padding: 5px;"> <p style="text-align: center;"><b>사 진</b></p> <p>최근 3개월 이내 촬영한 탈모 상반신 (3cm × 4cm) (사진 업로드)</p> </div>	
	⑥ 출신 고교	년 월 일 고등학교 (졸업 예정, 졸업)	출신 고교 고유 번호		
	⑦ 검정고시	년 월 일 ( )지구 합격	합격 지구 코드 번호		
	출신 고교 전화번호	( ) -	⑧ 기숙사 신 청 ( ) 입사 신청 미신청 ( )		
⑨ 지원자 주 소	우편번호 ( - ) 주 소: E-mail:				
⑩ 전형 기간 중 연락처	자택 전화:		휴대 전화(본인):		
	휴대 전화(가족1):		휴대 전화(가족2):		
본인은 귀 대학교에 입학하고자 소정의 서류를 갖추어 지원합니다.					
확 인	2013년 12월 일				
	지원자 성 명:				
	강원대학교 총장 귀하				



〈이면〉

### 수험생 유의 사항

■ 제출 서류(공통)

- ① 학교생활기록부 사본 1부(학교장 직인 날인 필)
  - 2009년 2월 졸업자~2014년 2월 졸업 예정자 중 학생부 온라인 전산 자료 제공 거부자
  - 학생부 성적 온라인 전산 자료 미제공 고교 출신자

■ 전형 유형별 추가 제출 서류

- ① 일반전형
  - 졸업 증명서 1부
    - 2008년 2월 이전 졸업자
    - 외국의 고등학교 과정 이수자
  - 검정고시 합격 증명서 1부
    - 검정고시 출신자
- ② 농어촌학생
  - 1유형: 중학교 학교생활기록부 1부  
주민등록초본 1부(학생)
  - 2유형: 중학교 학교생활기록부 1부  
가족관계증명서 1부  
주민등록초본 각 1부(학생, 부, 모)
  - 초본은 전체 주소 이동 사항이 기재된 것

■ 제출 서류 제출 기한: 2013. 12. 26.(목) 18:00  
(우체국 소인 분까지 유효함)

■ 입학전형 일정

- 실기고사(멀티미디어학과, 레저스포츠학과)  
: 2014. 1. 28.(화)
- 합격자 발표: 2014. 2. 5.(수)

■ 등록금 납부

- 등록금 납부: 2014. 2. 6.(목) ~ 2. 10.(월)

■ 미등록 총원 합격자 발표 및 등록은 강원대학교 삼척캠퍼스 입학 안내 홈페이지에 안내

## 수험표

2014학년도 정시모집

모집군별	①군(     ), ②군(     )	
전형 유형명		
※ 수험번호		
성 명		
지원 학과 (학부)		
실기고사 (선택과목)		
<div style="border: 1px dashed gray; padding: 10px; margin: 10px auto; width: 80%;"> <p><b>사 진</b> 최근 3개월 이내 촬영한 탈모 상반신 (3cm × 4cm) (사진 업로드)</p> </div>		
<div style="border: 1px solid black; padding: 5px; width: fit-content; margin: 0 auto;"> <p>확 인</p> </div>		

※ 실기고사 시 지참

**강원대학교**  
(삼척캠퍼스)

## 【인터넷 입학원서 작성 요령】

구 분	작성(입력) 방법
① 전형 유형	<ul style="list-style-type: none"> <li>• 본인이 지원하고자 하는 해당 전형 유형에 클릭하면 됨.               <ul style="list-style-type: none"> <li>- 일반전형(㉠군, ㉡군)</li> <li>- 농어촌학생(정원 외)</li> <li>- 특성화고교졸업자(정원 외)</li> </ul> </li> </ul>
② 학생부 온라인 자료 제공 동의 여부	<ul style="list-style-type: none"> <li>• 해당란에 체크</li> <li>※ 온라인 제출 거부자는 반드시 학교생활기록부 사본을 <b>2013. 12. 26.(목) 18:00까지 제출하여야 함.</b></li> </ul>
③ 수능 성적 온라인 자료 제공 동의 여부	<ul style="list-style-type: none"> <li>• 본 입학원서를 제출하는 것으로 수능 성적 자료의 온라인 자료 제공에 동의하는 것으로 간주함.</li> </ul>
④ 지원 모집단위	<ul style="list-style-type: none"> <li>• 지원하는 단과대학과 모집단위를 학부 또는 학과(전공)까지 선택.</li> <li>• 멀티디자인학과 지원자는 실기과목을 함께 선택.</li> </ul>
⑤ 성명, 주민등록번호	<ul style="list-style-type: none"> <li>• 성명 및 주민등록번호는 주민등록표상의 내용과 일치하도록 정확하게 입력.</li> </ul>
⑥ 출신 고교 및 고유 번호	<ul style="list-style-type: none"> <li>• 출신 고교를 클릭하면 출신 고교 고유 번호와 전화번호는 자동으로 생성됨.</li> </ul>
◆ 사 진	<ul style="list-style-type: none"> <li>• 사진은 최근 3개월 이내에 촬영한 탈모 상반신 사진(3cm × 4cm) 1매를 업로드 하여야 함.</li> <li>※ 반드시 지원자 본인의 사진이고 파일 확장자는 JPG또는 GIF이어야 함.</li> </ul>
⑦ 검정고시	<ul style="list-style-type: none"> <li>• 해당 지구를 클릭하면 합격 지구 코드 번호가 자동으로 생성.</li> </ul>
⑧ 기숙사 입사 신청	<ul style="list-style-type: none"> <li>• 해당 부분에 희망 여부를 클릭</li> <li>※ 체크를 하지 않는 경우 추후 기숙사 입사 신청이 불가함.</li> </ul>
⑨ 지원자 주소	<ul style="list-style-type: none"> <li>• 거주지의 읍·면·동을 입력한 후 조회하여 클릭하며, E-mail은 각종 입시 정보 및 공지 사항을 전달하는데 사용되므로 정확히 입력.</li> </ul>
⑩ 전형 기간 중 연락처	<ul style="list-style-type: none"> <li>• 연락이 두절될 경우 불이익을 당할 수 있으므로 본인 및 가족에게 연락할 수 있는 자택 및 휴대 전화번호(3개)를 입력.</li> </ul>
◆ 전형료 결제	<ul style="list-style-type: none"> <li>• 입학원서 입력 내용을 확인한 후 전형료 결제 방법에 따라 결제.</li> </ul>
◆ 인터넷 원서 접수 작성시 유의 사항	<ul style="list-style-type: none"> <li>• 입학원서 접수가 완료(전형료 결제)된 후에는 모집 시기, 전형 유형 및 모집단위등 원서 기재 사항이 틀렸더라도 수정 및 취소가 불가능하므로 모집 요강을 정확히 숙지하고 원서 접수(전형료 결제) 전에 입력한 내용을 반드시 확인하시기 바랍니다.</li> <li>• 성명, 주민등록번호는 주민등록상의 내용과 반드시 일치하여야 합니다.</li> <li>• 학생부 온라인 자료 제공에 따른 사용 용도는 단순히 수험생의 교과 성적 전산처리를 위한 것으로서 다른 용도로는 일절 사용하지 않습니다.</li> <li>• 입력한 입학원서와 제출 서류의 내용이 사실과 달라 발생하는 불이익은 우리 대학교에서 책임지지 않습니다(입력착오, 입력누락, 허위기재 등).</li> <li>• 모든 지원자는 입학원서 및 수험표에 인터넷으로 사진을 업로드하여야 합니다. 만약 입학원서에 사진을 업로드하지 않거나, 타인의 사진 업로드 시 부정행위자로 간주하여 모든 고사 응시를 불허하고, 추후 부정행위가 발각되면 합격 또는 입학은 취소합니다.</li> <li>• 원서 접수 마감일은 지원자의 폭주로 접수가 원활하지 않을 수 있으므로, 접수 마감일을 피하여 미리미리 접수하시기 바랍니다.</li> </ul>

**부록 02 입학 관련 업무 담당 부서 전화번호**

▣ 입학 관련 담당 부서

담당 업무	담당 부서	전화 번호 (지역번호: 033)	FAX 번호 (지역번호: 033)	비 고
· 입학고사 관리	입 학 과	570-6555	574-6720	
· 등록금 납부 및 환불	행정지원과(재무)	570-6242	570-6794	
· 주요 학사 제도	교학지원과(학사)	570-6209~10	570-6214	
· 장학금 지급 · 학자금 융자 추천	교학지원과(장학보건)	570-6220, 6222	570-6226	
· 학생생활관(기숙사) 입사 안내	삼 척 생 활 관	570-6471~5	570-6479	
	도 계 생 활 관	541-5461	541-5464	

삼척캠퍼스 학부(과)

033-570-6\*\*\*(학내 전화번호)

대학	학과명	학내 전화번호	대학	학과명	학내 전화번호
공학 대학	토목공학과	505	공학 대학	컴퓨터공학과	370
	에너지·자원공학과	305		산업경영공학과	580
	건축공학과	520		건축학과	590
	환경공학과	570		재료금속공학과	410
	기계공학과	320		멀티디자인학과	680, 830
	자동차공학과	390	디자인 스포츠 대학	생활조형디자인학과	690, 840
	메카트로닉스공학과	360		레저스포츠학과	660
	전기공학과	340		공공행정학과	630
	제어계측공학과	380	인문 사회 과학 대학	지역경제학과	640
	화학공학과	540		영어과	650
	신소재공학과	560			
	전자정보통신공학부	전자공학전공		350	
정보통신공학전공		400			

도계(삼척제2)캠퍼스 학부(과)

033-540-3\*\*\*(학내 전화번호)

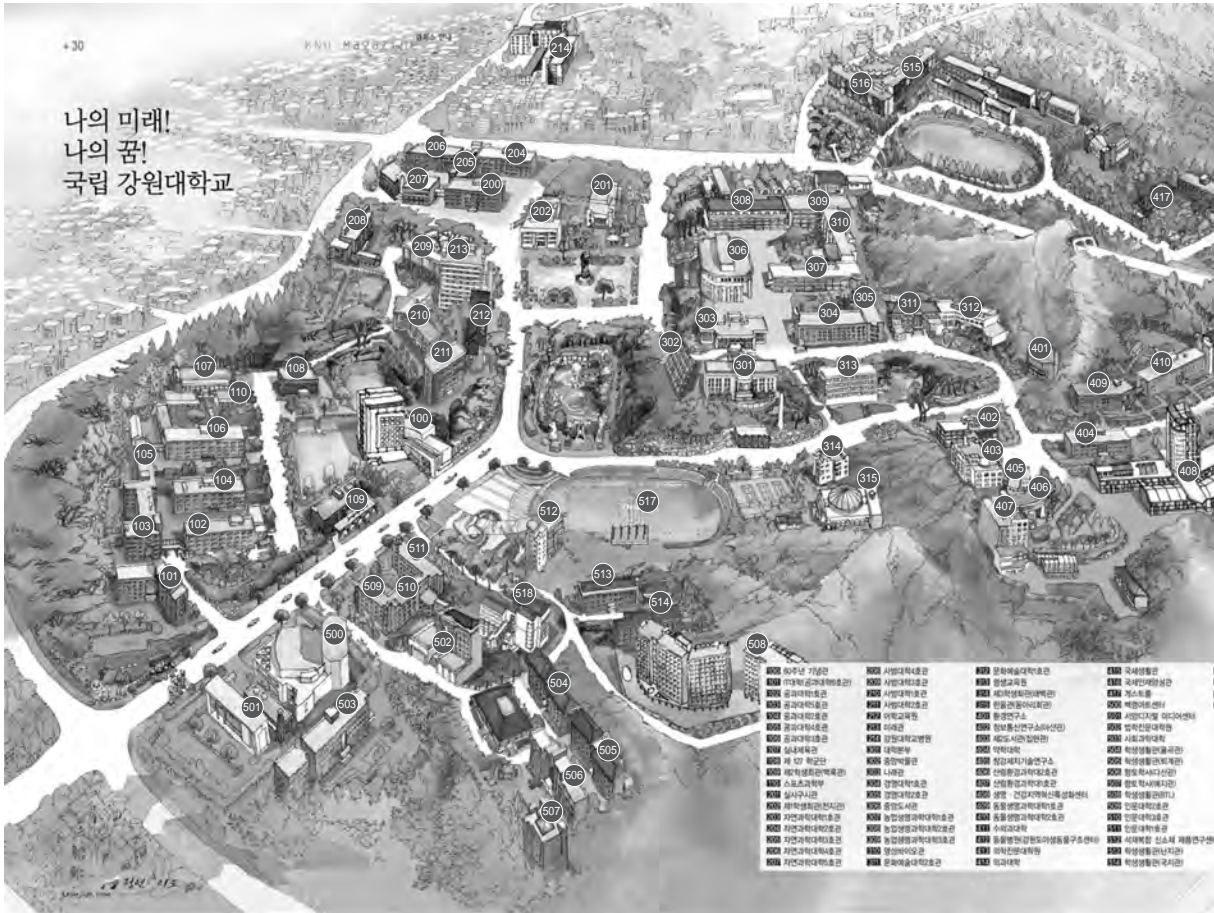
대학	학과명	학내 전화번호	대학	학과명	학내 전화번호
공학 대학	소방방재학부	소방방재공학전공	보건 과학 대학	물리치료학과	370
		방재안전공학전공		안경광학과	410
		재난관리공학전공		치위생학과	390
	해양건설시스템공학과	460		작업치료학과	480
디자인 스포츠 대학	연극영화학과	450		방송미디어과학과	440
보건 과학 대학	식품영양학과	310	인문 사회 과학 대학	관광학과	430
	생약자원개발학과	320		일본어학과	420
	응급구조학과	340		유아교육과	330
	간호학과	360		사회복지학과	350
	방사선학과	380			

## 춘천캠퍼스 찾아오는 길



- 서울 ⇒ 강일 IC ⇒ 강촌 IC ⇒ 남춘천 IC ⇒ 조양 IC ⇒ 춘천분기점(춘천 IC) ⇒ 중앙고속도로 ⇒ 춘천
- 대구 ⇒ 중앙고속도로 ⇒ 춘천 IC ⇒ 춘천
- 부산 ⇒ 경부고속도로 ⇒ 대구 IC ⇒ 중앙고속도로 ⇒ 춘천
- 목포 ⇒ 호남고속도로 ⇒ 중부고속도로 ⇒ 호법 JC ⇒ 영동고속도로 ⇒ 만중 JC ⇒ 중앙고속도로 ⇒ 춘천
- 인천 ⇒ 영동고속도로 ⇒ 호법 JC ⇒ 중앙고속도로 ⇒ 춘천

## 춘천캠퍼스 안내도




- |                   |                 |                       |                     |
|-------------------|-----------------|-----------------------|---------------------|
| 100 60주년 기념관      | 209 사범대학3호관     | 314 제3학생회관(태백관)       | 500 백령아트센터          |
| 101 IT대학(공과대학6호관) | 210 사범대학호관      | 315 한울관(동아리회관)        | 501 서암디지털 미디어센터     |
| 102 공과대학1호관       | 211 사범대학2호관     | 401 환경연구소             | 502 법학전문대학원         |
| 103 공과대학5호관       | 212 어학교육원       | 402 정보통신연구소(아산관)      | 503 사회과학대학          |
| 104 공과대학2호관       | 213 미래관         | 403 제2도서관(집현관)        | 504 학생생활관(울곡관)      |
| 105 공과대학4호관       | 214 강원대학교병원     | 404 약학대학              | 505 학생생활관(퇴계관)      |
| 106 공과대학3호관       | 301 대학본부        | 405 창강제지기술연구소         | 506 향토학사(다산관)       |
| 107 실내체육관         | 302 중앙박물관       | 406 산림환경과학대2호관        | 507 향토학사(여지관)       |
| 108 제27 학군단       | 303 나라관         | 407 산림환경과학대1호관        | 508 학생생활관(BTL)      |
| 109 제2학생회관(백록관)   | 304 경영대학1호관     | 408 생명·건강지역혁신특성화센터    | 509 인문대학2호관         |
| 110 스포츠과학부        | 305 경영대학2호관     | 409 동물생명과학대학1호관       | 510 인문대학3호관         |
| 201 실사구시관         | 306 중앙도서관       | 410 동물생명과학대학2호관       | 511 인문대학1호관         |
| 202 제1학생회관(천지관)   | 307 농업생명과학대학1호관 | 411 수의과대학             | 512 석재복합 신소재 제품연구센터 |
| 203 자연과학대학1호관     | 308 농업생명과학대학2호관 | 412 동물병원(강원도야생동물구조센터) | 513 학생생활관(난지관)      |
| 204 자연과학대학2호관     | 309 농업생명과학대학3호관 | 413 의과전문대학원           | 514 학생생활관(국지관)      |
| 205 자연과학대학3호관     | 310 영상바이오관      | 414 의과대학              | 515 학생생활관(의암관)      |
| 206 자연과학대학4호관     | 311 문화예술대학2호관   | 415 국제생활관             | 516 학생생활관(한서관)      |
| 207 자연과학대학5호관     | 312 문화예술대학1호관   | 416 국제인재양성관           | 517 종합운동장           |
| 208 사범대학4호관       | 313 평생교육원       | 417 게스트룸              | 518 법학도서관           |

## 삼척캠퍼스 찾아오는 길



- 영동·동해고속도로: 서울 ⇒ 강릉 ⇒ 동해 ⇒ 삼척
- 7번 국도: 부산 ⇒ 울산 ⇒ 삼척
- 38번 국도: 평택 ⇒ 제천 ⇒ 태백 ⇒ 삼척
- 42번 국도: 평택 ⇒ 원주 ⇒ 정선 ⇒ 동해 ⇒ 삼척

## 삼척캠퍼스 안내도



- |          |           |          |            |           |
|----------|-----------|----------|------------|-----------|
| 1 본관동    | 2 제1공학관   | 3 제2공학관  | 4 제3공학관    | 5 제4공학관   |
| 6 제5공학관  | 7 공동실험실습관 | 8 창업보육센터 | 9 강의동      | 10 조형관    |
| 11 도서관   | 12 전산정보원  | 13 학생회관  | 14 체육관     | 15 제2학생회관 |
| 16 생활체육관 | 17 언장관    | 18 두타관   | 19 인문사회과학관 | 20 해술관    |
| 21 야외음악당 | 22 테니스장   | 23 후문    | 24 정문      |           |

## 삼척 · 도계(삼척제2)캠퍼스 찾아오시는 길



- 삼척(태백 방면, 38번 국도) ▶ 30분 소요 ▶ 도계 ▶ 블랙밸리 CC(들어가지 말고 직진하세요) ▶ 도계캠퍼스
- 서울 ▶ 영동고속도로(강릉 방면) ▶ 영동고속도로(동해 톨게이트, 삼척 방면) ▶ 도계 ▶ 블랙밸리 CC ▶ 도계캠퍼스
- 대전 ▶ 경부고속도로중부고속도로(일죽 톨게이트) ▶ 제천 ▶ 영월 ▶ 사북 ▶ 태백 ▶ 도계 ▶ 블랙밸리 CC ▶ 도계캠퍼스

## 삼척 · 도계(삼척제2) 캠퍼스 안내도



- |        |                 |            |         |        |
|--------|-----------------|------------|---------|--------|
| 1 대학본관 | 2 관광예술방재공학관     | 3 한방보건의료학관 | 4 종합강의동 | 5 도서관  |
| 6 학생회관 | 7 실내체육관         | 8 대운동장     | 9 테니스장  | 10 황조관 |
| 11 정문  | 12 도원관(도계시내 위치) |            |         |        |



MEMO



MEMO

